

Рабочая программа по внеурочной деятельности НОО
МОБУСОШ им. М.П. Волкова с. Константиновка

СОДЕРЖАНИЕ

Разговоры о важном.....	2
Орлята России.....	22
Функциональная грамотность.....	36
Краеведение.....	65
Эрудит.....	136
Ритмика и танец.....	142

**Рабочая программа курса внеурочной деятельности
«Разговоры о важном» для 1–4 -х классов
ПОЯСНИТЕЛЬНАЯ ЗАПИСКА**

Актуальность и назначение программы

Программа разработана в соответствии с требованиями федеральных государственных образовательных стандартов начального общего, основного общего и среднего общего образования, федеральных образовательных программ начального общего, основного общего и среднего общего образования. Это позволяет обеспечить единство обязательных требований ФГОС во всем пространстве школьного образования в урочной и внеурочной деятельности.

Задачей педагога, реализующего программу, является развитие у обучающегося ценностного отношения к Родине, природе, человеку, культуре, знаниям, здоровью.

Программа направлена на:

- формирование российской гражданской идентичности обучающихся;
- формирование интереса к познанию;
- формирование осознанного отношения к своим правам и свободам и уважительного отношения к правам и свободам других;
- выстраивание собственного поведения с позиции нравственных и правовых норм;
- создание мотивации для участия в социально-значимой деятельности;
- развитие у школьников общекультурной компетентности;
- развитие умения принимать осознанные решения и делать выбор;
- осознание своего места в обществе;
- познание себя, своих мотивов, устремлений, склонностей;
- формирование готовности к личностному самоопределению.

Нормативную правовую основу настоящей рабочей программы курса внеурочной деятельности «Разговоры о важном» составляют следующие документы.

Федеральный закон "Об образовании в Российской Федерации" от 29.12.2012 № 273-ФЗ

Стратегия национальной безопасности Российской Федерации, Указ Президента Российской Федерации от 2 июля 2021 г. № 400 «О Стратегии национальной безопасности Российской Федерации».

Приказ Министерства просвещения Российской Федерации от 31.05.2021 № 286 «Об утверждении федерального государственного образовательного стандарта начального общего образования» (Зарегистрирован Минюстом России 05.07.2021 № 64100).

Приказ Министерства просвещения Российской Федерации от 31.05.2021 № 287 «Об утверждении федерального государственного образовательного стандарта основного общего образования» (Зарегистрирован Минюстом России 05.07.2021 № 64101).

Приказ Министерства просвещения Российской Федерации от 18.07.2022 № 569 «О внесении изменений в федеральный государственный образовательный стандарт начального общего образования» (Зарегистрирован Минюстом России 17.08.2022 № 69676).

Приказ Министерства просвещения Российской Федерации от 18.07.2022 № 568 «О внесении изменений в федеральный государственный образовательный стандарт основного общего образования» (Зарегистрирован Минюстом России 17.08.2022 № 69675).

Приказ Министерства образования и науки Российской Федерации от 17 мая 2012 г.

№413 «Об утверждении федерального государственного образовательного стандарта среднего общего образования» (Зарегистрирован Минюстом России 7 июня 2012 г. № 24480)

Приказ Министерства просвещения Российской Федерации от 12.08.2022 № 732 «О внесении изменений в федеральный государственный образовательный стандарт среднего общего образования, утвержденный приказом Министерства образования и науки Российской Федерации от 17 мая 2012 г. № 413» (Зарегистрирован Минюстом России 12.09.2022 № 70034).

Письмо Министерства просвещения Российской Федерации «О направлении методических рекомендаций по проведению цикла внеурочных занятий «Разговоры о важном»» от 15.08.2022 № 03–1190.

Приказ Министерства просвещения Российской Федерации от 18.05.2023 № 372 «Об утверждении федеральной образовательной программы начального общего образования» (Зарегистрирован Минюстом России 12.07.2023 № 74229).

Приказ Министерства просвещения Российской Федерации от 18.05.2023 № 370 «Об утверждении федеральной образовательной программы основного общего образования» (Зарегистрирован Минюстом России 12.07.2023 № 74223).

Приказ Министерства просвещения Российской Федерации от 18.05.2023 № 371 «Об утверждении федеральной образовательной программы среднего общего образования» (Зарегистрирован Минюстом России 12.07.2023 № 74228).

Варианты реализации программы и формы проведения занятий Программа реализуется в работе с обучающимися 1–2, 3–4. В 2023–2024 учебном году запланировано проведение 36 внеурочных занятий. Занятия проводятся 1 раз в неделю по понедельникам, первым уроком. Внеурочные занятия «Разговоры о важном» направлены на развитие ценностного отношения обучающихся к своей родине – России, населяющим ее людям, ее уникальной истории, богатой природе и великой культуре. Внеурочные занятия «Разговоры о важном» должны быть направлены на формирование соответствующей внутренней позиции личности обучающегося, необходимой ему для конструктивного и ответственного поведения в обществе.

Основной формат внеурочных занятий «Разговоры о важном» – разговор и (или) беседа с обучающимися. Занятия позволяют обучающемуся вырабатывать собственную мировоззренческую позицию по обсуждаемым темам.

Основные темы занятий связаны с важнейшими аспектами жизни человека в современной России: знанием родной истории и пониманием сложностей современного мира, техническим прогрессом и сохранением природы, ориентацией в мировой художественной культуре и повседневной культуре поведения, доброжелательным отношением к окружающим и ответственным отношением к собственным поступкам.

Взаимосвязь с программой воспитания

Программа курса внеурочной деятельности разработана с учётом федеральных образовательных программ начального общего, основного общего и среднего общего образования. Это позволяет на практике соединить обучающую и воспитательную

деятельность педагога, ориентировать её не только на интеллектуальное, но и на нравственное, социальное развитие ребёнка. Это проявляется:

- в выделении в цели программы ценностных приоритетов;
- в приоритете личностных результатов реализации программы внеурочной деятельности, нашедших свое отражение и конкретизацию в программе воспитания;
- в интерактивных формах занятий для обучающихся, обеспечивающих их вовлеченность в совместную с педагогом и сверстниками деятельность.

Ценностное наполнение внеурочных занятий

В основе определения тематики внеурочных занятий лежат два принципа:

соответствие датам календаря;

значимость для обучающегося события (даты), которое отмечается в календаре в текущем году.

Даты календаря можно объединить в две группы:

Даты, связанные с событиями, которые отмечаются в постоянные числа ежегодно (государственные и профессиональные праздники, даты исторических событий). Например, «День народного единства», «День защитника Отечества», «Новогодние семейные традиции разных народов России», «День учителя (советники по воспитанию)», «День российской науки» и т. д.

Юбилейные даты выдающихся деятелей науки, литературы, искусства. Например, «190-летие со дня рождения Д. Менделеева. День российской науки», «215-летие со дня рождения Н. В. Гоголя», «Русский язык. Великий и могучий. 225 лет со дня рождения А. С. Пушкина».

В программе предлагается несколько тем внеурочных занятий, которые не связаны с текущими датами календаря, но являющиеся важными в воспитании школьника. К примеру:

«Мы вместе», «О взаимоотношениях в коллективе (Всемирный день психического здоровья, профилактика буллинга)» и др.

Следует отметить, что внеурочные занятия входят в общую систему воспитательной работы образовательной организации, поэтому тематика и содержание должны обеспечить реализацию их назначения и целей: становление у обучающихся гражданско-патриотических чувств. Исходя из этого, в планируемых результатах каждого сценария внеурочного занятия выделяются нравственные ценности, которые являются предметом обсуждения. Основные ценности характеризуются следующим образом.

Историческая память

историческая память – обязательная часть культуры народа и каждого гражданина;

историческая память соединяет прошлое, настоящее, позволяя сохранить и продолжить достижения, мудрость, опыт, традиции прошлых поколений;

историческая память есть культура целого народа, которая складывается из объединения индивидуальных переживаний, и включает важнейшие нравственные качества: благодарность, уважение, гордость потомков за жизнь и подвиги предков.

Осознание этой нравственной ценности базируется на конкретном содержании занятия. Например, тема «День народного единства» рассматривается на известных исторических фактах – единение людей, когда Родина нуждается в защите в 1612 г.

Преемственность поколений

каждое следующее поколение учится у предыдущего: осваивает, воссоздаёт, продолжает его достижения, традиции;

семья построена на сохранении преемственности поколений. Память о предыдущих поколениях бережно хранится в предметах, фото, вещах, а также в гуманном отношении к старшим поколениям.

Например, тема: «О взаимоотношениях в семье (День матери)». Обсуждается проблема: каждое поколение связано с предыдущими и последующими общей культурой, историей, средой обитания, языком общения. Каждый человек должен воспитывать в себе качества, которые были характерны для наших предков, людей далёких поколений: любовь к родной земле, малой родине, Отечеству.

Патриотизм — любовь к Родине

патриотизм (любовь к Родине) – самое главное качества гражданина;

любовь к своему Отечеству начинается с малого — с привязанности к родному дому, малой родине;

патриотизм строится на ответственности за судьбу своей родной земли; чувстве гордости за историю, культуру своего народа и народов России.

Эта высшая нравственная ценность является приоритетной во всех сценариях «Разговоров о важном». В каждом сценарии, в соответствии с содержанием, раскрывается многогранность чувства патриотизма и его проявления в разных сферах человеческой жизни.

Доброта, добрые дела

– доброта — это способность (желание и умение) быть милосердным, поддержать, помочь без ожидания благодарности;

– благотворительность — проявление добрых чувств; благотворительность была распространена в России в прошлые века, что стало сегодня примером для подражания. Например, тема «Мы вместе». Разговор о добрых делах граждан России в прошлые времена и в настоящее время, тема волонтерства.

Семья и семейные ценности

семья связана не только общим местом проживания, общим хозяйством, общими делами, но и значимыми ценностями — взаимопониманием, взаимоподдержкой, традициями и т. д.;

каждый член семьи имеет свои обязанности, но всегда готовы прийти на помощь другому: взять на себя его дела, проявить внимание, оказать помощь друг другу;

обучающийся должен ответственно относиться к своей семье, участвовать во всех ее делах, помогать родителям;

семейные ценности всегда были значимы для народов России; семейные ценности представлены в традиционных религиях России.

Тема семьи, семейных взаимоотношений и ценностей является предметом обсуждения на занятиях, посвященных темам: «О взаимоотношениях в семье (День матери)», «Новогодние семейные традиции разных народов России» и др.

Культура России

культура общества — это достижения человеческого общества, созданные на протяжении его истории; российская культура богата и разнообразна, она известна и уважаема во всем мире;

культура представлена достижениями в материальной сфере (строительство, техника, предметы быта и др.), в духовной сфере (народное творчество, литература, изобразительное искусство, музыка, театр и др.), а также в этике, культуре взаимоотношений людей.

Темы, связанные с осознанием обучающимися этой социальной ценности, подробно и разносторонне представлены в «Разговорах о важном». Поэтому многие сценарии построены на чтении поэзии, обсуждении видеofilьмов, произведений живописи и музыки: «По ту сторону экрана. 115 лет кино в России», «Цирк! Цирк! Цирк! (к Международному дню цирка)».

Наука на службе Родины наука обеспечивает прогресс общества и улучшает жизнь человека;

в науке работают талантливые, творческие люди, бесконечно любящие свою деятельность;

в России совершено много научных открытий, без которых невозможно представить современный мир.

О такой ценности общества и отдельно взятого человека учащиеся узнают в процессе обсуждения тем: «190-лет со дня рождения Д. Менделеева. День российской науки», «Я вижу Землю! Это так красиво».

Следует отметить, что многие темы внеурочных занятий выходят за рамки содержания, изучаемого на уроках, но это не означает, что учитель будет обязательно добиваться точного усвоения нового знания, запоминания и четкого воспроизведения нового термина или понятия. Необходимо понимать, что на внеурочных занятиях как неучебных формируются определенные ценности: высшие нравственные чувства и социальные отношения. В течение года учащиеся много раз будут возвращаться к обсуждению одних и тех же понятий, что послужит постепенному осознанному их принятию.

Наличие сценариев внеурочных занятий не означает формального следования им. При анализе содержания занятия, которое предлагается в сценарии, педагог учитывает региональные, национальные, этнокультурные особенности территории, где функционирует данная образовательная организация. Обязательно учитывается и уровень развития учащихся, их интересы и потребности. При необходимости, исходя из статуса семей обучающихся, целесообразно уточнить (изменить, скорректировать) и творческие задания, выполнение которых предлагается вместе с родителями, другими членами семьи.

Особенности реализации программы

Личностное развитие ребёнка – главная цель педагога. Личностных результатов обучающихся педагог может достичь, увлекая школьников совместной и интересной многообразной деятельностью, позволяющей раскрыть потенциал каждого; используя разные формы работы; устанавливая во время занятий доброжелательную, поддерживающую атмосферу; насыщая занятия ценностным содержанием. Задача педагога, транслируя собственные убеждения и жизненный опыт, дать возможность школьнику анализировать, сравнивать и выбирать.

В приложениях к программе содержатся методические рекомендации, помогающие педагогу грамотно организовать деятельность школьников на занятиях в рамках реализации программы курса внеурочной деятельности

«Разговоры о важном».

Содержание программы внеурочной деятельности «Разговоры о важном»

С чего начинается Родина? Колыбельная песня мамы, первая игрушка, первая книга. Малая Родина: родная природа, школа, друзья, культура и история родного края. Ответственность гражданина за судьбу своей Отчизны. Историческая память народа и каждого человека.

Связь (преемственность) поколений – основа развития общества и каждого человека. Историческая память – это стремление поколения, живущего в настоящее время, принять и воспитывать в себе качества, которые отражают нравственные ценности предыдущих поколений

(«Там, где Россия», «Что такое Родина? (региональный и местный компонент)», «День народного единства», «Урок памяти»).

Любовь к Родине, патриотизм — качества гражданина России. Любовь к родному краю, способность любоваться природой, беречь её — часть любви к Отчизне. Преемственность поколений в готовности защищать родную землю. Великая Отечественная война: герои, подвиги, самопожертвование. Непокоренный Ленинград: страницы истории блокады города

(«Зоя. К 100-летию со дня рождения Зои Космодемьянской», «Непокоренные. 80 лет со дня полного освобождения Ленинграда от фашистской блокады», «День защитника Отечества. 280 лет со дня рождения Ф. Ушакова», «Союзники России», «Урок памяти»).

Конституция Российской Федерации — главный закон государства. Что такое права и обязанности гражданина. Права ребёнка в России. Примеры выполнения обязанностей членами общества. Избирательная система в России (общее представление) («Главный закон страны», «Избирательная система России (30 лет ЦИК)», «Налоговая грамотность»).

Любовь к родной природе, её охрана и защита – проявление патриотических чувств. Россия от края и до края: разнообразие природы, объекты природы, вошедшие в список мирового достояния ЮНЕСКО. Природа малой Родины. Природные достопримечательности Поволжья, Севера, Сибири, Дальнего Востока. Крым – природная жемчужина. Симферополь — столица Республики Крым, «ворота Крыма» («Крым. Путь домой», «Я вижу Землю! Это так красиво», «Экологичное потребление»).

Нравственные ценности российского общества. Трудовая деятельность россиян, созидательный труд на благо Отчизны. Многообразие профессий, люди особых профессий (спецназ, МЧС, полиция, гражданская авиация) («День спецназа», «Первым делом самолеты». О гражданской авиации»).

Герои нашего времени. Профессии прошлого и профессии будущего — что будет нужно стране, когда я вырасту? Профессии моих родителей, бабушек и дедушек.

Профессиональные династии. Зачем нужно учиться всё время, пока работаешь? («Труд крут!», «Как найти свое место в обществе», «Герои нашего времени»).

Гуманизм, доброта, волонтерская деятельность — качество настоящего человека, способность оказать помощь, поддержку, проявить заботу и милосердие. Доброе дело: кому оно необходимо и для кого предназначено. Добрые дела граждан России в прошлые времена: благотворительность граждан; пожертвование как одна из заповедей в традиционных религиях.

Деятельность добровольцев как социальное служение в военное и мирное время: примеры из истории и современной жизни. Качества людей, которых называют добровольцами: милосердие, гуманность, сопереживание.

Как младший школьник может проявить добрые чувства к другим людям? («Мы вместе», «О взаимоотношениях в коллективе (Всемирный день психического здоровья, профилактика буллинга)»).

Детские общественные организации в России и их деятельность – мы вместе, и мы делаем добрые дела. Наша помощь нужна тем, кто в ней нуждается: больным, старым, слабым («Будь готов! Ко дню детских общественных организаций»). Всемирный фестиваль молодежи

Учебный коллектив. Правила взаимодействия в учебной деятельности. Взаимоответственность членов учебного коллектива за успехи одноклассников, помощь, поддержка в коллективе – залог его благополучия и отсутствия конфликтов. Противостояние отрицательным влияниям («Всемирный день психического здоровья, профилактика буллинга»), «Россия – здоровая держава»).

Государственные праздники Российской Федерации:

– Новый год, — замечательный общенародный праздник. Традиции празднования Нового года в разных странах. История возникновения новогоднего праздника в России. Рождество (7 января). История праздника Рождества Христова. Рождественские традиции в России.

История создания новогодних игрушек («Новогодние семейные традиции разных народов России»).

– День российской науки (8 февраля). Наука и научные открытия в России. Значение научных открытий для прогресса общества и развития человека. Преемственность поколений в научных достижениях. Выдающиеся ученые прошлых веков: М.В. Ломоносов, Д.И. Менделеев, К. Э. Циолковский. Научные открытия российских учёных, без которых невозможно представить современный мир: телеграф, цветная фотография, радиоприёмник, ранцевый парашют, наркоз, искусственное сердце. Качества ученого: талант, вдохновение, упорство, увлеченность. Проявление интереса к научным знаниям и деятельности российских ученых. Желание расширять свои знания, участвовать в школьной научноисследовательской деятельности. Что такое виртуальный мир и кто его создаёт?

«Плюсы» и «минусы» виртуального мира. Правила безопасного пользования Интернет- ресурсами. («Россия: взгляд в будущее», «Технологический суверенитет/цифровая экономика/новые профессии», «190 лет со дня рождения Д.

Менделеева. День российской науки»).

– День защитника Отечества (23 февраля). История рождения праздника. Защита Отечества обязанность гражданина Российской Федерации, проявление любви к родной земле, Родине. Армия в годы войны и мирное время: всегда есть место подвигу. Качество российского воина: смелость, героизм, самопожертвование («День защитника Отечества. 280 лет со дня рождения Ф.

Ушакова»).

– Международный женский день (8 марта) — праздник благодарности и любви к женщине. Женщина в современном обществе — труженица, мать, воспитатель детей. Великие женщины в истории России, прославившие свою Отчизну («О взаимоотношениях в семье (День матери)»).

– День космонавтики (12 апреля). Страницы истории российской космонавтики. Первый искусственный спутник Земли; Луноход-1; первый полёт человека в космос – Ю. А. Гагарин; первый выход в открытый космос — А. А. Леонов; самый длительный полёт в космосе — Валерий Поляков. Гордость россиян за успехи страны в освоении космоса («Я вижу Землю! Это так красиво»).

– Праздник Весны и Труда (1 мая). Истории праздника – 100 лет. Последний весенний месяц связан с разнообразными работами в поле, в саду, в огороде. С давних времен люди желали друг другу хорошего урожая, удачного лета. Традиция изменилась, когда женщины- работницы выступили на митинге с требованиями прекратить эксплуатировать детский труд и повысить заработную плату женщинам («Труд крут!»).

– День Победы (9 мая). Великая победа советской армии в Великой Отечественной войне. Какое чувство вело советских людей на борьбу за свободу своей Родины? Вклад в победу советских воинов, тыла, партизанского движения. Кто такие фашисты? Почему они хотели сделать все народы своими рабами? Преступления нацистов: концлагерь как места принудительной жестокой изоляции. Дети Освенцима. 11 апреля — день освобождения узников концлагерей. Связь (преемственность) поколений: бессмертный полк — помним, любим, гордимся («День памяти»).

– День России (12 июня) – праздник всех, кто любит свою страну, заботиться о ее процветании. Этот праздник – символ свободы, гражданского мира, согласия всех народов Российской Федерации. В это день каждый еще раз вспомнит о том, что Россия – это мы, живущие в больших и малых городах, на берегах Северного Ледовитого океана и на склонах Кавказских гор, в Поволжье и за Уралом.... В этот день мы еще раз убеждаемся, что все народы нашей страны – едины («Там, где Россия»).

– День знаний (1 сентября). Наша страна предоставляет любому ребёнку возможность с 6,5 лет учиться в школе. Знания — ценность, которая необходима не только каждому человеку,

но и всему обществу. Знания — основа успешного развития человека и общества. Каждый должен стремиться к обогащению и расширению своих знаний («День Знаний»).

– День учителя (5 октября). Учитель — важнейшая в обществе профессия. Назначение учителя — социальное служение, образование и воспитание подрастающего поколения. Учитель — советчик, помощник, участник познавательной деятельности школьников. Оценка учительского труда. Страницы истории развития образования. Первые школы, первые учителя-монахи. Влияние книгопечатания на развитие образования. И. Федоров. Великие педагоги прошлого. Учебники К.Д. Ушинского для обучения грамоте детей.

Яснополянская школа Л. Н. Толстого («День учителя (советники по воспитанию)»).

– День народного единства (4 ноября). Этот праздник — проявление гордости и поклонения предшествующим поколениям, которые не раз проявляли патриотические чувства, объединялись в те времена, когда Родина нуждалась в защите. Так было в 1612 году, когда Минин и Пожарский собрали народное ополчение для борьбы с иноземными захватчиками. Так было в 1941-1945 годах во время Великой Отечественной войны с фашистами. («День народного единства»).

Различные праздники, посвященные истории и культуре России:

Историческая память: Пётр и Феврония Муромские — символ любви и взаимопонимания в семейной жизни. Ценности российской семьи: любовь, взаимопонимание, участие в семейном хозяйстве, воспитании детей). Семья — первый в жизни ребенка коллектив.

Традиции, обычаи, трудовая и досуговая деятельность; взаимоотношения в семьях разных народов РФ. Поколения в семье. Семейное «древо». Особое отношение к старшему поколению, проявление действенного уважения, внимания к бабушкам и дедушкам, забота о них. Роль отца в семье, участие в хозяйственной деятельности, досуге семьи, укреплении традиционных семейных ценностей. Понимание роли отца как родителя, участие в воспитании детей, отцовское влияние на сына и/или дочь. Мать, мама — главные в жизни человека слова. Мать — хозяйка в доме, хранительница семейного очага, воспитательница детей. С первых дней жизни рядом с ребёнком всё время присутствует мама — человек, чьё сердце бьётся чаще и сильнее, чем у других людей («О взаимоотношениях в семье (День матери)»).

Культура России. Что такое творчество? Люди творческих профессий: поэты, художники, композиторы, артисты, создатели игрушек. Примеры народных промыслов. Искусство в жизни человека. Страницы истории становления искусства в России: от Древней Руси до современности (скоморохи, первые театры опера и балета, драматические театры в России). Музыкальное, изобразительное, театральное, цирковое искусства и его выдающиеся представители. К. С. Станиславский — великий деятель театрального искусства: яркие страницы жизни и деятельности. Значение российской культуры для всего мира («По ту сторону экрана. 115 лет кино в России», «Цирк! Цирк! Цирк! (К Международному дню цирка)», «От «А» до «Я», 450 лет «Азбуке» Ивана Федорова»).

Великая российская литература. Великие поэты России: А. С. Пушкин — создатель нового русского языка поэзии. Памятные даты календаря: дни памяти российских писателей и поэтов прошлых веков. Николай Васильевич Гоголь — русский писатель, внесший вклад в развитие отечественной литературы («215летие со дня рождения Н. В. Гоголя», «Русский язык. Великий и могучий. 225 лет со дня рождения А. С. Пушкина»).

Планируемые результаты освоения программы внеурочных занятий «Разговоры о важном» Занятия в рамках программы направлены на обеспечение достижений школьниками следующих личностных, метапредметных и предметных образовательных результатов.

Личностные результаты

Гражданско-патриотического воспитание: осознание своей этнокультурной и российской гражданской идентичности; сопричастность к прошлому, настоящему и будущему своей страны и родного края; уважение к своему и другим народам; первоначальные представления о человеке как члене общества, о правах и обязанности гражданина, качествах патриота своей страны.

Духовно-нравственное воспитание: понимание связи человека с окружающим миром; бережное

отношение к среде обитания; проявление заботы о природе; неприятие действий, приносящих ей вред. Признание индивидуальности каждого человека; проявление сопереживания, уважения и доброжелательности; неприятие любых форм поведения, направленных на причинение физического и морального вреда другим людям; выполнение нравственно-этических норм поведения и правил межличностных отношений.

Эстетическое воспитание: уважительное отношение и интерес к художественной культуре, восприимчивость к разным видам искусства, традициям и творчеству своего и других народов; стремление к самовыражению в разных видах художественной деятельности.

Физическое воспитание, культура здоровья и эмоционального благополучия: соблюдение правил здорового и безопасного (для себя и других людей) образа жизни в окружающей среде (в том числе информационной); бережное отношение к физическому и психическому здоровью.

Трудовое воспитание: осознание ценности труда в жизни человека и общества, ответственное потребление и бережное отношение к результатам труда, интерес к различным профессиям.

Ценности научного познания: первоначальные представления о научной картине мира; познавательные интересы, активность, инициативность, любознательность и самостоятельность в познании. Проявление желания обогащать свои знания, способность к поисково-исследовательской деятельности.

Метапредметные результаты

Универсальные учебные познавательные действия: для решения предложенных учебных задач использовать интеллектуальные операции (сравнение, анализ, классификацию), оценивать ситуации нравственного и безнравственного поведения, приводить примеры событий, фактов, демонстрирующих отношение человека к окружающему миру, проявление нравственно-этических качеств. Работать с информацией, представленной в текстовом, иллюстративном, графическом виде.

Универсальные учебные коммуникативные действия: проявлять активность в диалогах, дискуссиях, высказывать свое мнение по поводу обсуждаемых проблем; соблюдать правила ведения диалога и дискуссии; создавать устные и письменные высказывания, небольшие тексты (описание, рассуждение); проявлять желание готовить небольшие публичные выступления.

Универсальные учебные регулятивные действия: признавать возможность существования разных точек зрения; корректно и аргументированно высказывать свое мнение. Принимать участие в планировании действий и операций по решению учебной задачи, оценивать свое участие в общей беседе (дискуссии, учебном диалоге).

Занятия «Разговоры о важном» позволяют осуществить решение задач по освоению предметных планируемых результатов.

Многие темы «Разговоров о важном» строятся на использовании содержания учебных предметов. Это позволяет совершенствовать функциональную грамотность младших школьников: развивать умения использовать полученные знания в нестандартных ситуациях; отбирать, анализировать и оценивать информацию в соответствии с учебной задачей; строить высказывания и тексты с учетом правил русского языка.

Предметные результаты освоения программы внеурочной деятельности «Разговоры о важном» представлены с учетом специфики содержания предметных областей, к которым имеет отношение содержание курса внеурочной деятельности:

Русский язык: первоначальное представление о многообразии языков и культур на территории Российской Федерации, о языке как одной из главных духовно-нравственных ценностей народа; понимание роли языка как основного средства общения; осознание значения русского языка как государственного языка Российской Федерации; понимание роли русского языка как языка межнационального общения; осознание правильной устной и письменной речи как показателя общей культуры человека; овладение основными видами речевой деятельности на основе первоначальных представлений о нормах современного русского литературного языка; использование в речевой деятельности норм современного русского литературного языка и речевого этикета.

Литературное чтение: осознание значимости художественной литературы и произведений устного народного творчества для всестороннего развития личности человека; первоначальное представление о многообразии жанров художественных произведений и произведений устного народного творчества; овладение элементарными умениями анализа и интерпретации текста.

Иностранный язык: знакомство представителей других стран с культурой своего народа. Математика и информатика: развитие логического мышления; приобретение опыта работы с информацией, представленной в графической и текстовой форме, развитие умений извлекать, анализировать, использовать информацию и делать выводы.

Окружающий мир: сформированность уважительного отношения к своей семье и семейным традициям, Организации, родному краю, России, ее истории и культуре, природе; сформированность чувства гордости за национальные свершения, открытия, победы; первоначальные представления о природных и социальных объектах как компонентах единого мира, о многообразии объектов и явлений природы; о связи мира живой и неживой природы; сформированность основ рационального поведения и обоснованного принятия решений; первоначальные представления о традициях и обычаях, хозяйственных занятиях населения и массовых профессиях родного края, достопримечательностях столицы России и родного края, наиболее значимых объектах Всемирного культурного и природного наследия в России; важнейших для страны и личности событиях и фактах прошлого и настоящего России; основных правах и обязанностях гражданина Российской Федерации; развитие умений описывать, сравнивать и группировать изученные природные объекты и явления, выделяя их существенные признаки и отношения между объектами и явлениями; понимание простейших причинно-следственных связей в окружающем мире (в том числе на материале о природе и культуре родного края); приобретение базовых умений работы с доступной информацией (текстовой, графической, аудиовизуальной) о природе и обществе, безопасного использования электронных ресурсов организации и сети Интернет, получения информации из источников в современной информационной среде; формирование навыков здорового и безопасного образа жизни на основе выполнения правил безопасного поведения в окружающей среде, в том числе знаний о небезопасности разглашения личной и финансовой информации при общении с людьми вне семьи, в сети Интернет и опыта соблюдения правил безопасного поведения при использовании личных финансов; приобретение опыта положительного эмоционально-ценностного отношения к природе; стремления действовать в окружающей среде в соответствии с экологическими нормами поведения.

Основы религиозных культур и светской этики: понимание необходимости нравственного совершенствования, духовного развития, роли в этом личных усилий человека; формирование умений анализировать и давать нравственную оценку поступкам, отвечать за них, проявлять готовность к сознательному самоограничению в поведении; построение суждений оценочного характера, раскрывающих значение нравственности, веры как регуляторов поведения человека в обществе и условий духовно-нравственного развития личности; понимание ценности семьи, умение приводить примеры положительного влияния религиозной традиции на отношения в семье, воспитание детей; овладение навыками общения с людьми разного вероисповедания; осознание, что оскорбление представителей другой веры есть нарушение нравственных норм поведения в обществе; понимание ценности человеческой жизни, человеческого достоинства, честного труда людей на благо человека, общества; формирование умений объяснять значение слов "милосердие", "сострадание", "прощение", "дружелюбие"; умение находить образы, приводить примеры проявлений любви к ближнему, милосердия и сострадания в религиозной культуре, истории России, современной жизни; открытость к сотрудничеству, готовность оказывать помощь; осуждение любых случаев унижения человеческого достоинства; знание общепринятых в российском обществе норм морали, отношений и поведения людей, основанных на российских традиционных духовных ценностях, конституционных правах, свободах и обязанностях гражданина.

Изобразительное искусство: выполнение творческих работ с использованием различных художественных материалов и средств художественной выразительности изобразительного искусства; умение характеризовать виды и жанры изобразительного искусства; умение характеризовать отличительные особенности художественных промыслов России.

Музыка: знание основных жанров народной и профессиональной музыки.

Технология: сформированность общих представлений о мире профессий, значении труда в жизни человека и общества, многообразии предметов материальной культуры.

Физическая культура: сформированность общих представлений о физической культуре и спорте, физической активности человека, физических качествах, жизненно важных прикладных умениях и навыках, основных физических упражнениях; умение взаимодействовать со сверстниками в игровых заданиях и игровой деятельности, соблюдая правила честной игры

Многие темы «Разговоров о важном» выходят за рамки программ учебных предметов и способствуют развитию кругозора младшего школьника, его возрастной эрудиции и общей культуры. Эта функция внеурочной деятельности особенно важна и является после решения воспитательных задач - существенной и приоритетной.

Тематическое планирование 1–2 классы (1 час в неделю)

№ пп	Тема	Основное содержание
1	День знаний	Знания – ценность, которая необходима не только каждому человеку, но и всему обществу. Наша страна предоставляет любому ребёнку возможность с 6,5 лет учиться в школе. Знания – основа успешного развития человека и общества
2	Там, где Россия	Любовь к Родине, патриотизм – качества гражданина России. Любовь к родному краю, способность любоваться природой, беречь её – часть любви к Отчизне
3	100-летие со дня рождения Зои Космодемьянской	Героизм советских людей в годы Великой Отечественной войны. Участие молодежи в защите Родины от фашизма. Зоя Космодемьянская – первая женщина – Герой Советского Союза за подвиги во время ВОВ. Качества юной участницы диверсионной группы: бесстрашие, любовь к Родине, героизм.
4	Избирательная система России	Избирательная система в России: значение выборов в жизни общества; право гражданина избирать и быть избранным. Участие в выборах – проявление заботы гражданина о процветании общества. Важнейшие особенности избирательной системы в нашей стране: право гражданина на выбор; справедливость, всеобщность, личное участие гражданина
5	День учителя (советники по воспитанию)	Учитель – важнейшая в обществе профессия. Назначение учителя – социальное служение, образование и воспитание подрастающего поколения. Учитель – советчик, помощник, участник познавательной деятельности школьников. Оценка учительского труда
6	О взаимоотношениях в коллективе	Общая цель деятельности одноклассников. Взаимопомощь, поддержка, выручка – черты настоящего коллектива. Детский телефон доверия

7	По ту сторону экрана	Российскому кинематографу – 115 лет. Может ли сегодня человек (общество) жить без кинематографа? «Великий немой» – фильмы без звука. 1908 год – рождение детского кино в России. Первые игровые фильмы: «Дедушка Мороз», «Царевна-лягушка», «Песнь о вещем Олеге». Создание студии «Союздетфильм». Известные первые игровые фильмы: «По щучьему велению», «Морозко», «Королевство кривых зеркал», (режиссера Александра Роу).
8	День спецназа	28 октября – День подразделений специального назначения. Страна гордится важной работой бойцов спецназа. Легендарные подразделения: «Альфа», - борьба с террористами, освобождение заложников, поиск особо опасных преступников. «Вымпел» – охрана экологически важных объектов; борьба с террористами; ведение переговоров и проведение разведки. Качества бойцов спецназа, спортивные тренировки
9	День народного единства	Чему посвящен праздник «День народного единства»? Проявление любви к Родине: объединение людей в те времена, когда Родина нуждается в защите. Чувство гордости за подвиги граждан земли русской в 1612 год. Минин и Пожарский – герои, создавшие народное ополчение для борьбы с иноземными захватчиками
10	Россия – взгляд в будущее. «Цифровая экономика сегодня. «Умный дом»	Экономика как управление хозяйством страны: производство, распределение, обмен, потребление. Что сегодня делается для успешного развития экономики РФ? Можно ли управлять экономикой с помощью компьютера (что такое цифровая экономика – интернет- экономика, электронная экономика). «Умный дом»: «умное освещение», «команды электроприборам (кофеварка, чайник)», напоминания- сигналы жителям квартиры.
11	День матери	Мать, мама – главные в жизни человека слова. Мать – хозяйка в доме, хранительница семейного очага, воспитательница детей. Матери-героини.

		Как поздравить маму в ее праздник – День матери?
12	Что такое Родина?	Родина – это страна, где человек родился и живет, учится, работает, растит детей. Родина – это отчий дом, родная природа, люди, населенные пункты – все, что относится к стране, государству. Человек всегда проявляет чувства к своей Родине, патриот честно трудится, заботится о ее процветании, уважает ее историю и культуру
13	Мы вместе.	Память времен: каждое поколение связано с предыдущими и последующими общей культурой, историей, средой обитания. Связь (преемственность) поколений – основа развития общества и каждого человека. Семейное древо. Память о своих родных, которые представляют предшествующие поколения. Сохранение традиций семьей, народом Создание традиций своего класса.
14	Главный закон страны	Конституция Российской Федерации – главный закон государства, который закрепляет права гражданина как отношение государства и его граждан. Права — это обязательство государства по созданию условий благополучной жизни каждого человека. Права ребенка в РФ
15	Герои нашего времени	Герой – человек, совершающий поступки, необычные по своей смелости, отваге. Совершая подвиги, герой никогда не думает об опасности для себя, его действия направлены на спасение других. Героями в нашей стране являются не только взрослые, но и дети. Проявление уважения к героям, стремление воспитывать у себя волевые качества: смелость, решительность, стремление прийти на помощь. Памятники героям мирного времени
16	«Новый год – традиции праздника разных народов России»	Новый год – любимый семейный праздник. История возникновения новогоднего праздника в России. Участие детей в подготовке и встрече Нового года. Подарки и пожелания на Новый год. История создания новогодних игрушек. Традиции Новогоднего праздника разных народов России: якутов (праздник "Ысыах"); бурятов День Белого Месяца); осетинский Новый Год Ногбон; татар («Навруз») – по выбору.
17	От «А» до «Я». 450 лет «Азбуке» Ивана Федорова	Иван Федоров - выдающийся первопечатник в России, не только составитель и издатель первых книг, но и педагог, создатель методики обучения грамоте. Особенности построения «Азбуки»
18	Налоговая грамотность	Налог – денежные отношения между организацией и любым работающим человеком, необходимая обязательная плата государству с любых доходов. Для чего взимаются налоги? Откуда государство берет деньги для содержания учреждений, армии, объектов культуры, строительства жилья, детских садов и школ, больниц, стадионов и др.?
19	Непокоренные (блокада Ленинграда)	Что такое блокада? 900 дней жизни под обстрелом, без продовольствия и электричества. Как жили и о чём мечтали дети блокадного города: ленинградский ломтик хлеба; печь буржуйка; блокадная школа, как праздновали Новый год... Дорога жизни. Посильная помощь детей взрослым: уход за ранеными, дежурство на крыше.
20	Союзники России	Кого называют союзником? Договор о коллективной безопасности –

		объединение государств, которые совместно борются с терроризмом. Экономическое сотрудничество государств с Россией: Китай, Белоруссия. Культурное сотрудничество государств с Россией: спортивные соревнования, художественные выставки, фестивали и конкурсы, выступления театров
21	Менделеев. 190 лет со дня рождения	Наука и ученые: научные открытия позволили изменить жизнь человека и развивать общество. Лаборатория ученого. Что в ней происходит? Д.И. Менделеев - выдающийся ученый-химик и физик (изучал свойства веществ), создатель воздушного шара. Менделеев – педагог, профессор химии в университете, автор учебников по химии. Любимые занятия ученого в свободное время: «чемоданных дел мастер», шахматист.
22	День первооткрывателя «Первооткрыватели: Мореплаватели и космонавты»	Первооткрыватели первыми открывают новые земли, страны, изучают и описывают их особенности. Российские мореплаватели: открывшие Антарктиду (Ф. Беллинсгаузена и М. Лазарев). Первые открыватели космоса: Ю. Гагарин, В. Терешкова, А. Леонов. Проявление интереса и уважения к личности первооткрывателя, его чертам характера: целеустремленности, смелости, упорству
23	День защитника Отечества	Благодарность армии за мирную жизнь, за проявление патриотических чувств, защиту Родины, охрану ее рубежей. Преемственность поколений. Армия в годы войны и мирное время: всегда есть место подвигу. Памятник советскому воину в Берлине. Качество российского воина: смелость, героизм, самопожертвование
24	Как найти свое место в обществе? «Я – в семейном и детском обществе»	Твое место в семейном коллективе. Твое равноправное участие в трудовой, досуговой жизни семьи. Проявление активности, инициативности в делах семейных. Классный коллектив – это твое детское общество. Твои интересы, обязанности, друзья в этом обществе.
25	Всемирный фестиваль молодежи	Фестиваль молодежи и студентов проходит под лозунгом «За мир, дружбу, солидарность и справедливость!». Фестиваль – это возможность молодых людей общаться: поделиться своими планами на будущее, рассказать о своей стране, о работе или учебе. На Фестивале проводятся различные мероприятия, собрания, диспуты, дружеские соревнования, концерты. Россия принимает гостей со всего мира дружелюбно и гостеприимно
26	Первым делом самолеты... гражданской авиации	Гражданской авиации России 100 лет. Значение авиации для жизни общества и каждого человека. Мечта человека летать воплотилась в сказках, легендах. Первый самолет гражданской авиации в России. Типы современных самолетов.
27	Крым – дорога домой	Вспомним, что такое Крым? Уникальные природные места Крыма. Города Крыма, его столица. Как живет сегодня Крым.

28	Россия – здоровая держава	Человек должен быть здоров, жизнерадостен, закален. Это помогает ему многое успевать, успешно заниматься трудом, учебой, домашними делами. Здоровые люди активно участвуют в жизни общества. Что такое здоровый образ жизни, как человек должен его организовывать. Россия – спортивная страна
29	Цирк! Цирк! Цирк!	Почему и дети, и взрослые любят цирк? Цирковые профессии. Вспомним великие семьи цирковых артистов: семья Запашных; семья Кантемировых. Знаменитый «Уголок Дурова» и его основатель. Великий клоун Ю. Никулин. Первая женщина-укротительница тигров Ю. Бугримова
30	«Вижу Землю»	Книга Ю.А. Гагарина «Вижу Землю». Первые впечатления космонавта о наблюдениях голубой планеты «Земля». Страницы рассказа Ю.А. Гагарина «Вижу Землю»: детство, участие в семейном труде, тяготы войны, первая профессия, желание и стремление стать летчиком. Первый полет. Как современный школьник может изучать планету Земля?
31	215 лет со дня рождения Гоголя	Н.В. Гоголь – великий русский писатель. Его произведения сатирически освещают жизнь общества XIX века. Удивительные факты писателя: сочинение стихов в 5 лет; загадочность поведения, стеснительность; суеверность. Увлечения Гоголя: любовь к рукоделию; умение и интерес к приготовлению украинских блюд. Знакомство и дружба Гоголя и Пушкина
32	Экологичное потребление	Экологичное потребление – как использовать природу, чтобы приносить ей как можно меньше вреда. Что значит – жизнь без отходов: отказ от ненужного, продление жизни вещей, повторное использование, экономия природного материала (воды, света)
33	Труд крут!	Труд – основа жизни человека и развития общества. Любой труд имеет цель, результат. Качества труженика, которые определяют успешность его трудовой деятельности: наличие знаний- умений, терпение, старательность, ответственность, аккуратность и др.
34	Урок памяти	Что такое память человека? Память начинается с семьи, детства, школы Что такое память поколений? Страницы прошлого, которые нельзя забывать. Преемственность в трудовой деятельности: декоративно- прикладное искусство народов России. Трудовые династии. Качества россиянина, которые переходят из поколения в поколение.
35	Будь готов! Ко дню общественных организаций	19 мая – День детских общественных организаций. Что такое общественная организация? Чем занимаются общественная организация (общественное движение) «Школа безопасности», «Зеленая планета»? Как мы видим наше участие в общественном движении детей и молодежи?
36	Русский язык великий и могучий. К 225- летию со дня рождения А.С. Пушкина	А.С. Пушкин – великий русский поэт. Детство Саши Пушкина – влияние бабушки и няни. Темы сказок поэта, схожие с народными сказками. Народность языка в поэзии А.С. Пушкина, использование разговорной речи

Тематическое планирование 3–4 классы (1 час в неделю)

№ пп	Тема	Основное содержание
1	День знаний	Наша страна предоставляет возможность каждому получить достойное образование. Обязательное образование в РФ 9 лет. Каждый должен стремиться к обогащению и расширению своих знаний.
2	Там, где Россия	Историческая память народа и каждого человека Героическое прошлое России: преемственность поколений в проявлении любви к Родине, готовности защищать родную землю
3	100-летие со дня рождения Зои Космодемьянской	Проявление чувства любви к Родине советской молодежью. Юные защитники родной страны – герои Советского Союза. Зоя. Космодемьянская – первая женщина – герой Советского Союза. Качества героини: самопожертвование, готовность отдать жизнь за свободу Родины
4	Избирательная система России	Что такое избирательная система, какое значение имеют выборы для жизни государства, общества и каждого его члена; право гражданина избирать и быть избранным Свободные выборы отражают демократизм и справедливость российского государства, обеспечивают достойное будущее общества и каждого его члена. Принципы избирательной системы в нашей стране: демократизм, справедливость, всеобщность, личное участие.
5	День учителя (советники воспитанию)	В разные исторические времена труд учителя уважаем, социально значим, оказывает влияние на развитие образования членов общества. Великие педагоги прошлого. Яснополянская школа Л. Н. Толстого. Почему великий писатель открыл для крестьянских детей школу. Особенности учения и общения школьников со своими учителями и между собой. Книги-учебники для обучения детей чтению
6	О взаимоотношениях в коллективе	Школьный класс - учебный коллектив. Ответственность за успешность каждого ученика, помощь, поддержка и взаимовыручка – качества членов коллектива. Роли в коллективе: умение руководить и подчиняться. Воспитание в себе умения сдерживаться, справляться с обидами, снимать конфликты. Детский телефон доверия
7	По ту сторону экрана	Российскому кинематографу – 115 лет. Рождение «Великого немого» в России. Что такое киностудия? Кто и как снимает кинофильмы? Первые звуковые фильмы, которые знают и любят все: «Путевка в жизнь» (режиссер Н. Экк), «Чапаев» (режиссеры – братья Васильевы), Какие бывают кинофильмы: документальные, художественные. Любимые детские кинофильмы. Музыка в кино

8	День спецназа	28 октября – День подразделений специального назначения. Страна гордится важной работой бойцов спецназа. Деятельность подразделений спецназа: поимка особо опасных преступников, террористов, освобождение заложников, различные поиско-воспалительные работы; Обеспечение международных мероприятий (олимпиад, соревнований), встреч руководителей Деятельность известных спецподразделений: «Альфа», - борьба с террористами, освобождение заложников, поиск
		особо опасных преступников «Дельфин» – спецотряды морской пехоты – борьба с подводными диверсантами «Град» – борьба с террористами, освобождение заложников Способности и особые качества бойцов спецназа: физические (сила, ловкость,
9	День народного единства	История рождения праздника. Минин и Пожарский – герои, создавшие народное ополчение для борьбы с иноземными захватчиками. Преемственность поколений: народ объединяется, когда Родине грозит опасность. Чувство гордости за подвиги граждан земли русской в 1612 году и в 1941-1945 г.
10	Россия – взгляд в будущее. «Цифровая экономика. «Умный город»	Цифровая экономика – это деятельность, в основе которой лежит работа с цифровыми технологиями (интернетэкономика, электронная экономика). Что такое «умный город»: «умное освещение», «умный общественный транспорт», противопожарные датчики. Какое значение имеет использование цифровой экономики? Механизмы цифровой экономики: роботы (устройства, повторяющие действия человека по заданной программе); искусственный интеллект (способность компьютера учиться у человека выполнять предложенные задания)
11	День матери	Мать, мама – самый дорогой и близкий человек на свете. С давних времен мать и дитя – олицетворение нежности, любви, привязанности. Мадонна – мать Иисуса Христа – воплощение любви к своему ребенку. История создания картины Леонардо-да Винчи «Мадонна Литта». Нравственная истина и ценность: «У матери чужих детей не бывает»: защита, помощь, внимание со стороны матерей детям других матерей (примеры ВОВ)
12	Что такое Родина?	Родина – это страна, государство, в котором живет человек, гражданин этого государства. Здесь прошло детство, юность, человек вступил в самостоятельную трудовую жизнь. Что значит «любить Родину, служить Родине»? Роль нашей страны в современном мире. Значение российской культуры для всего мира. Уникальные объекты природы и социума, вошедшие в список ЮНЕСКО
13	Мы вместе.	Историческая память проявляется в том, что новое поколение людей стремится воспитать в себе качества, которые отражают нравственные ценности предыдущих поколений. Например, ценности добра, заботы, ответственности за жизнь, здоровье и благополучие ближних: «накорми голодного, напои жаждущего, одеть нагого, навестить больного – будь милосерден». Благотворительные организации в современной России («Например, «Подари жизнь»)

14	Главный закон страны	Конституция – главный закон страны. Права гражданина РФ: свобода вероисповедования, право на участие в управлении делами государства; право избирать и быть избранным; право на участие культурной жизни общества (доступ к культурным ценностям) Обязанность гражданина РФ как установленные законом правила, которые должен выполнять каждый гражданин Обязанности школьника.
15	Герои нашего времени	Качества героя – человека, ценою собственной жизни и здоровья, спасающего других: смелость, самопожертвование, ответственность за судьбу других, отсутствие чувства страха. Герои военных времен. Герои мирного времени Проявление уважения к героям, стремление воспитывать у себя волевые качества: смелость, решительность, стремление прийти на помощь
16	«Новый год – традиции праздника разных народов России»	История возникновения новогоднего праздника в России. Участие детей в подготовке и встрече Нового года. Традиции Новогоднего праздника в разных странах мира: Швеции, Франции, Испания, Китай, Япония – (по выбору)
17	От «А» до «Я». 450 лет «Азбуке» Ивана Федорова	Иван Федоров - выдающийся первопечатник России, создатель первого печатного учебника для обучения детей славянской письменности. Трудности, с которыми пришлось встретиться первопечатнику. Особенности построения «Азбуки», правила, которые изучали дети в 16 веке
18	Налоговая грамотность	Появление налогов связано с возникновением государства: это были средства для содержания органов власти, армии, чиновников. Ни одно государство не может обойтись без налогов, это – основа бюджета страны, основной источник дохода. Коллективные потребности в государстве.
19	Непокоренные (блокада Ленинграда)	Блокада Ленинграда: 900 страшных дней: холод, голод, отсутствие электричества, ежедневные обстрелы. Жизнь в Ленинграде продолжалась: работал военный завод, убирали снег с улиц; по радио шли передачи «Говорит Ленинград»; работали школы и дети учились. Дорога жизни, кабель жизни; эвакуация детей. Посильная помощь детей взрослым: уход за ранеными, дежурство на крыше. Под грохот канонады продолжалась культурная жизнь блокадного Ленинграда: работала филармония, блокадный театр, в музеях проводились экскурсии, печатались газеты и книги, работали выставки картин ленинградских художников. Январь 1944 г – снятие блокады
20	Союзники России	Союзники современной России. Договор о коллективной безопасности – объединение государств, которые совместно борются с терроризмом. Научное сотрудничество России с Белоруссией, Китаем, Индией, Кубой. Экономическое сотрудничество государств с Россией: Китай, Турция, Белоруссия, Сирия. Культурное сотрудничество государств с Россией: спортивные соревнования, художественные выставки, фестивали и конкурсы, выступления театров

21	Менделеев. 190 лет со дня рождения	Роль научных открытий в жизни и развитии общества и человека. Д.И. Менделеев – великий химик, физик, метеоролог. Исследование ученым свойств веществ, атмосферы Земли, создание бездымного пороха. «Хобби» Менделеева: «чемоданных дел мастер», шахматист, художник (создатель новых красок)
22	День первооткрывателя «Первооткрыватели граждане России»	Первопроходцами называют людей, которые открывают, изучают и описывают новые территории Земли, а также космос; первыми делают важные научные открытия. Это – мореплаватели, землепроходцы, первооткрыватели космоса, изобретатели, ученые-медики Проявление интереса и уважения к личности первооткрывателя, его чертам характера: целеустремленности, смелости, упорству
23	День защитника Отечества	Благодарность армии за мирную жизнь, за проявление патриотических чувств, защиту Родины, охрану ее рубежей. Преемственность поколений. Страницы истории российской армии. «В жизни всегда есть место подвигу». Герои России мирного времени
24	Как найти свое место в обществе? «Как сегодня готовиться жить успешно во взрослом обществе?»	Школьная жизнь – подготовка к взрослой жизни в обществе. Качества члена детского общества, которые помогают найти свое место в жизни. Знаешь ли ты себя: что ты хочешь, о чем мечтаешь, к чему стремишься, что для этого делаешь
25	Всемирный фестиваль молодежи	Фестиваль молодежи и студентов проходит под лозунгом «За мир, дружбу, солидарность и справедливость!». История рождения Фестивалей. Фестиваль – это возможность молодых людей общаться: поделиться своими планами на будущее, рассказать о своей стране, о работе или учебе. На Фестивале проводятся различные мероприятия, собрания, диспуты, дружеские соревнования, концерты. Россия принимает гостей со всего мира дружелюбно и гостеприимно
26	Первым делом самолеты.... гражданская авиация	Гражданской авиации России 100 лет. Значение авиации для жизни общества и каждого человека. Мечта человека летать воплотилась в сказках, легендах, летописях. Мечта стать летчиком, покорить воздушное пространство свойственно как мужчинам, так и женщинам разного возраста. Первый самолет гражданской авиации в России. Типы современных самолетов

27	Крым – дорога домой	<p>Крым на карте России.</p> <p>История присоединения Крыма к России. Крым – губерния России с 1783 года, когда у Белой скалы крымчане принесли присягу на верность России и ее императрице Екатерине Великой. Крым всегда оставался свободной частью России: было сохранено другое вероисповедание, знати присваивался титул дворянский титул. Россия построила Севастополь - крупнейший порт Крыма.</p> <p>Как живет сегодня Крым: Крымский мост, трасса Таврида, благоустройство городов, восстановление сельского хозяйства, народной культуры</p>
28	Россия – здоровая держава	<p>Человек должен быть здоров, жизнерадостен, закален. Правила здорового образа жизни.</p> <p>Российское государство заботится о том, чтобы все граждане были здоровы, а Россия всегда называли здоровой державой. В России</p>
		<p>строятся стадионы, детские спортивные школы и центры, бассейны.</p> <p>Россия – мировая спортивная держава</p>
29	Цирк! Цирк! Цирк!	<p>Страницы истории цирка в России. Цирковые профессии и их знаменитые представители. Великий клоун Ю. Никулин.</p> <p>Первая женщина- укротительница тигров И. Бугримова. Просто ли стать цирковым артистом?</p>
30	«Вижу Землю»	<p>Первый космонавт России и мира: личность Ю.А. Гагарина. Причина, по которой космонавт решил написать книгу «Вижу Землю». Рассказ Юрия Алексеевича о своем детстве, взрослении и подготовка к полету.</p> <p>Как современный школьник может изучать планету Земля?</p>
31	215 лет со дня рождения Гоголя	<p>Н.В. Гоголь – великий русский писатель. Его произведения сатирически освещают жизнь общества XIX века. Особенности характера писателя: застенчивость, склонность к мистике, стремление к уединению.</p> <p>Влияние склонности писателя к мистике, фантастике на сюжеты его произведений</p> <p>Знакомство и дружба с Пушкиным.</p> <p>Интерес детей к фантастическим (сказочным) произведениям. Особый стиль произведений Гоголя: обращение к читателю; диалоги, народность языка</p>
32	Экологичное потребление	<p>Экологичное потребление – как использовать природу, чтобы приносить ей как можно меньше вреда. Что значит – жизнь без отходов: отказ от ненужного, продление жизни вещей, сокращение потребления, повторное использование, переработка отходов, экономия природного материала (воды, света)</p>

33	Труд крут!	<p>Страницы прошлого: трудились ли люди первобытного общества? Труд – основа жизни человека и развития общества.</p> <p>Не только талант определяет успешность трудовой деятельности. Человек должен иметь знания и умения, быть терпеливым и настойчивым, не бояться трудностей (труд и трудно – однокоренные слова), находить пути их преодоления. Человек должен любить свою работу и любую выполнять старательно и ответственно. В современных условиях значительная часть труда – работа коллективная</p>
34	Урок памяти	<p>Зачем человеку историческая память? Может ли общество существовать без исторической памяти? Страницы героического прошлого, которые нельзя забывать. Преемственность поколений в области трудовой деятельности, образования, науки. Качества россиянина, которые переходят из поколения в поколение.</p> <p>Музеи, книги, произведения живописи как хранители исторической памяти.</p> <p>Память и профессия человека: знаменитые профессиональные династии России</p>
35	Будь готов! Ко дню общественных организаций	<p>История рождения советских общественных организаций: «Звездочка», пионерская организация имени Ленина, комсомол. Участие общественных организаций (общественных движений) в жизни общества. Чем занимаются общественная организация (общественное движение) «Зеленая планета», «Детский орден милосердия», «Интеллект будущего». Наше участие в общественном движении детей и молодежи</p>
36	Русский язык великий и могучий. К 225-летию со дня рождения А.С. Пушкина	<p>А.С. Пушкин – великий русский поэт. Поэзия Пушкина известна и любима во всем мире.</p> <p>Условия жизни, которые повлияли на становление таланта поэта: влияние бабушки и няни; учеба в Царскосельском лицее.</p> <p>А.С. Пушкин - преобразователь литературного русского языка. Он приблизил его к народному языку, отошел от высокопарного стиля, ввел живую разговорную речь</p>

Рабочая программа курса внеурочной деятельности «Орлята России» 1-4 классы

Пояснительная записка

Нормативно-правовое обеспечение

Рабочая общеобразовательная общеразвивающая программа «Орлята России» составлена на основе следующих документов:

Конвенция ООН о правах ребенка.

Федеральный закон РФ от 29 декабря 2012 г. № 273-ФЗ «Об образовании в Российской Федерации».

Федеральный проект «Успех каждого ребенка»

Концепция развития дополнительного образования детей, утверждена распоряжением Правительства РФ от 04.09.2014 № 1726-р.

Приказ Министерства просвещения РФ от 27 июля 2022г. №629 «Об утверждении Порядка организации и осуществления образовательной деятельности по дополнительным общеобразовательным программам»

Федеральный закон от 31 июля 2020 года № 304-ФЗ «О внесении изменений в Федеральный закон «Об образовании в РФ» по вопросам воспитания обучающихся».

Санитарные правила СП 2.4.3648-20 «Санитарно-эпидемиологические требования к организации воспитания и обучения, отдыха и оздоровления детей и молодежи» утвержденные Постановлением Главного государственного санитарного врача Российской Федерации от 29.09.2020 № 28.

Примерные требования к содержанию и оформлению образовательных программ дополнительного образования детей (письмо Министерства образования РФ от 11.12.2006 №06-1844 – в части структуры программы).

Методические рекомендации по проектированию дополнительных общеразвивающих программ (Письмо Департамента государственной политики в сфере воспитания детей и молодежи Министерства образования и науки Российской Федерации от 18.11.2015 № 09- 3242).

Направленность дополнительной образовательной программы: патриотическая. Главное в программе системный подход к формированию гражданской и патриотической позиции обучающегося, создание условий для самопознания и самовоспитания, оптимальное использование педагогического потенциала социального окружения, т.е. через освоение обучающимися общественно-исторического опыта путем вхождения в социальную среду, а также выработку индивидуального опыта жизнедеятельностью.

Актуальность продиктована общим контекстом изменений в образовательной политике, связанных с усилением роли воспитания в образовательных организациях (поправки в ФЗ № 273 «Об образовании в Российской Федерации»). Так, «активное участие в социально- значимой деятельности» артикулируется как в текстах последнего ФГОС начального общего образования, так и в «Примерной рабочей программе воспитания», в которой указывается, что «поощрение социальной активности обучающихся» может рассматриваться в качестве «основной традиции воспитания в образовательной организации».

Участие детей и педагогов в программе «Орлята России» способствует восстановлению богатого опыта воспитательной работы с подрастающим поколением и его дальнейшему развитию с учётом всех вызовов современного мира.

Ценностные основания Программы «Орлята России»

Программа разработана в рамках реализации федерального проекта «Патриотическое воспитание граждан Российской Федерации» национального проекта «Образование» с целью удовлетворения потребностей младших школьников в социальной активности и направлена на развитие и поддержание интереса к учебным и внеурочным видам деятельности, на формирование социально значимых качеств личности обучающихся, ключевых базовых ценностей: Родина, Команда, Семья,

Здоровье, Природа, Познание.

Родина – воспитание любви к родному краю, Родине, своему народу, дому, земле, людям, желание служить своему Отечеству тем делом, к которому есть призвание и быть полезным своей стране; формирование российского национального исторического сознания, российской культурной идентичности через уважение национальных традиций народов России, истории и культуры своей страны.

Семья – основа развития страны и благосостояния народа, исток добра, любви, верности, поддержки, сочувствия, взаимного уважения, возможность сохранения добрых семейных традиций с учётом национальных и религиозных принадлежностей.

Команда – содружество, искренность, уверенность в успехе; совместная деятельность в соответствии с нравственными нормами; умение отдавать своё время другому и бескорыстно приходить на помощь, желание добра и блага другому.

Природа – бережное и ответственное отношение к окружающей среде, природному наследию своей страны, осознание влияния людей на окружающую среду, понимание зависимости жизни людей от природы.

Познание – открытие окружающего мира и понимание себя в нём; активность, любознательность и самостоятельность в познании, первоначальные представления о многообразии и взаимосвязи природных и социальных явлений и объектов, о науке и научном знании.

Здоровье – равнение на чемпионов, ценность здорового образа жизни; безопасное поведение, как в быту, так и в информационной среде, принятие своей половой принадлежности.

Главным принципом участия в Программе должно стать – всё делать вместе, сообща и делать для других! Вместе радости и удачи, вместе активное действие и увлекательное приключение!

Методологической основой Программы является воспитание в коллективно-творческой деятельности, автор которой доктор педагогических наук, профессор, академик Российской академии образования (РАО) Игорь Петрович Иванов считал, что самый педагогически эффективный коллектив – это единое содружество взрослых и детей, а самая эффективная воспитывающая деятельность – та, что создаётся и развивается самими воспитанниками, вовлечёнными в процесс жизнетворчества.

Цель курса: формирование у ребёнка младшего школьного возраста социально - ценностных знаний, отношений и опыта позитивного преобразования социального мира на основе российских базовых национальных ценностей, накопленных предыдущими поколениями, воспитание культуры общения, воспитание любви к своему Отечеству, его истории, культуре, природе, развитие самостоятельности и ответственности.

Задачи курса:

Воспитывать любовь и уважение к своей семье, своему народу, малой Родине, общности граждан нашей страны, России.

Воспитывать уважение к духовно-нравственной культуре своей семьи, своего народа, семейным ценностям с учётом национальной, религиозной принадлежности.

Формировать лидерские качества и умение работать в команде. 4.Развивать творческие способности и эстетический вкус.

Воспитывать ценностное отношение к здоровому образу жизни, прививать интерес к физической культуре.

Воспитывать уважение к труду, людям труда. Формировать значимость и потребность в безвозмездной деятельности ради других людей.

Содействовать воспитанию экологической культуры и ответственного отношения к окружающему миру.

Формировать ценностное отношение к знаниям через интеллектуальную, поисковую и исследовательскую деятельность.

Отличительные особенности данной дополнительной образовательной программы: Основные отличия образовательной программы «Орлята России» от аналогичных программ патриотической направленности заключаются:

в комплексном подходе к содержанию и объединению нескольких разделов патриотического воспитания; использование технологии дифференцированного обучения;

приобщение воспитанников к проектно-исследовательской деятельности.

Возраст детей, участвующих в реализации данной дополнительной образовательной программы (адресат):

Программа адресована на учащихся 7-10 лет.

Сроки реализации – 4 года обучения.

В процессе занятий используются различные формы:

репродуктивно-поисковые - с элементами нестандартных приемов;

дифференцированно-групповая (организация групп обучающихся с различными учебными возможностями);

индивидуализированная (обучающиеся выполняют задания, соответствующие их учебным возможностям).

Для более эффективной реализации программы «Орлята России» предлагается использовать различные формы занятий: беседы, экскурсии, игры, викторины, встречи со старожилами, праздники, работа в музее.

Режим занятий. Набор учащихся осуществляется по желанию детей в одну группу. Количество детей в группе зависит от количества детей в классе. Проводится по 1 занятию 1 раз в неделю. Продолжительность занятий – 45 минут.

Планируемые результаты

Целевые ориентиры результатов участия и освоения младшими школьниками содержания учебно-методического комплекса программы «Орлята России» определены в соответствии с ФГОС, основными направлениями воспитания, зафиксированными в Примерной рабочей программе воспитания и основываются на российских базовых национальных ценностях.

По итогам участия в программе «Орлята России в течение учебного года» младший школьник:

понимает важность социально-значимых ценностей Программы (понимает сопричастность к истории родного края, своей Родины - России, Российского государства; осознаёт принадлежность к своему народу и общности граждан России; понимает значение государственных символов; уважает духовно-нравственную культуру своей семьи, народа; понимает ценность человеческой жизни, ценность родного языка, русского языка; сознаёт и принимает свою половую принадлежность, соответствующие ей психофизические и поведенческие особенности с учётом возраста; ориентирован на физическое развитие с учётом возможностей здоровья, занятия физкультурой и спортом; сознаёт ценность труда в жизни человека, семьи, общества; понимает ценность природы, зависимость жизни людей от природы, влияние людей на природу, окружающую среду);

применяет в жизни позитивный опыт, полученный в результате участия в различных видах внеурочной деятельности (принимает участие в жизни класса, общеобразовательной организации в доступной по возрасту социально значимой деятельности; умеет оценивать поступки с позиции их соответствия нравственным нормам, осознаёт ответственность за свои поступки; проявляет стремление к самовыражению в разных видах художественной деятельности, искусстве; владеет основными навыками личной и общественной гигиены, безопасного поведения в быту, природе, обществе; проявляет интерес к разным профессиям; участвует в различных видах доступного по возрасту труда, трудовой деятельности; проявляет любовь и бережное отношение к природе, неприятие действий, приносящих вред природе, особенно живым существам; имеет первоначальные навыки наблюдений, систематизации и осмысления опыта в естественнонаучной и гуманитарной областях знаний);

демонстрирует социально-значимую активность в социуме (демонстрирует уважение к государственной символике России, своего региона, местам почитания героев и защитников Отечества); первоначальные навыки общения с людьми разных народов, вероисповеданий; во взаимодействии с окружающими доброжелателен, проявляет сопереживание, готовность оказывать помощь, выражает неприятие поведения, причиняющего физический и моральный вред другим людям, уважает старших; бережно относится к физическому здоровью, соблюдает основные правила здорового и безопасного для себя и других людей образа жизни, в том числе в информационной среде, проявляет интерес к чтению; проявляет уважение к труду, людям труда, демонстрирует бережное отношение к результатам труда; придерживается в своей

деятельности экологических норм; выражает познавательные интересы, активность, любознательность и самостоятельность в познании, демонстрирует в деятельности и повседневном общении интерес и уважение к научным знаниям, науке).

Данная программа ориентирована на формирование и развитие следующих универсальных учебных действий:

Личностные универсальные учебные действия:

готовность к саморазвитию и к самообразованию; потребность в самовыражении;
формирование ответственного отношения к порученному делу; развития опыта участия в социально значимом труде; уважительное отношение к иному мнению;
оптимизм в восприятии мира; позитивная моральная самооценка.

Регулятивные универсальные учебные действия:

целеполагание, включая постановку новых целей; умение определять проблемные ситуации;
умение определять пути решения проблемы, прогнозировать результат; умение составлять план работы;
умение планировать пути достижения целей, поиска информации;
адекватно, самостоятельно оценивать правильность выполнения задания и вносить необходимые коррективы;
умение распределять время и контролировать его, умение осуществлять контроль.

Познавательные универсальные учебные действия:

умение устанавливать причинно-следственные связи; умение строить логическое рассуждение;
умение определять необходимые ресурсы для решения поставленной задачи; умение осуществлять сравнение, выбирать основания и критерии;
умение осуществлять расширенный поиск информации с использованием ресурсов библиотек и Интернета;
умение создавать и преобразовывать информацию для решения задач; умение представлять, информацию для других.

Коммуникативные универсальные учебные действия:

умение работать в группе, устанавливать рабочие отношения;
умение планировать сотрудничество со сверстниками, определять цели и функции воспитанников;
учитывать разные мнения и стремиться к координации различных позиций в сотрудничестве; высказывать собственное мнение, координировать его с позициями всех участников при выработке общего решения;
умение адекватно использовать речь в ходе своей деятельности; вступать в диалог, участвовать в коллективном обсуждении; умение сравнивать разные точки зрения;
овладение устной и письменной речью, специфической для данной образовательной программы;
умение осуществлять взаимный контроль и оказывать в сотрудничестве необходимую взаимопомощь.

В результате занятий по предложенной программе учащиеся получают возможность: понимать важность социально-значимых ценностей Программы (понимает сопричастность к истории родного края, своей Родины — России, Российского государства; осознаёт принадлежность к своему народу и общности граждан России; понимает значение государственных символов; уважает духовно- нравственную культуру своей семьи, народа; понимает ценность человеческой жизни, ценность родного языка, русского языка; сознаёт и

принимает свою половую принадлежность, соответствующие ей психофизические и поведенческие особенности с учётом возраста; ориентирован на физическое развитие с учётом возможностей здоровья, занятия физкультурой и спортом; сознаёт ценность труда в жизни человека, семьи, общества; понимает ценность природы, зависимость жизни людей от природы, влияние людей на природу, окружающую среду); применять в жизни позитивный опыт, полученный в результате участия в различных видах внеурочной деятельности (принимает участие в жизни класса, общеобразовательной организации в доступной по возрасту социально значимой деятельности; умеет оценивать поступки с позиции их соответствия нравственным нормам, осознаёт ответственность за свои поступки; проявляет стремление к самовыражению

в разных видах художественной деятельности, искусстве; владеет основными навыками личной и общественной гигиены, безопасного поведения в быту, природе, обществе; проявляет интерес к разным профессиям; участвует в различных видах доступного по возрасту труда, трудовой деятельности; проявляет любовь и бережное отношение к природе, неприятие действий, приносящих вред природе, особенно живым существам; имеет первоначальные навыки наблюдений, систематизации и осмысления опыта в естественнонаучной и гуманитарной областях знаний);

демонстрировать социально-значимую активность в социуме (демонстрирует уважение к государственной символике России, своего региона, местам почитания героев и защитников Отечества); первоначальные навыки общения с людьми разных народов, вероисповеданий; во взаимодействии с окружающими доброжелателен, проявляет сопереживание, готовность оказывать помощь, выражает неприятие поведения, причиняющего физический и моральный вред другим людям, уважает старших; бережно относится к физическому здоровью, соблюдает основные правила здорового и безопасного для себя и других людей образа жизни, в том числе в информационной среде, проявляет интерес к чтению; проявляет уважение к труду, людям труда, демонстрирует бережное отношение к результатам труда; придерживается в своей деятельности экологических норм; выражает познавательные интересы, активность, любознательность и самостоятельность в познании, демонстрирует в деятельности и повседневном общении интерес и уважение к научным знаниям, науке).

Формы подведения итогов реализации дополнительной образовательной программы Для оценки результативности дополнительной общеобразовательной (общеразвивающей) программы «Орлята» применяются входящий, текущий, промежуточный и итоговый виды контроля. Входящая диагностика осуществляется при комплектовании группы в начале учебного года. Цель - определить исходный уровень знаний обучающихся, определить формы и методы работы с обучающимися. Формы оценки – анкетирование, собеседование. Текущая диагностика осуществляется после изучения отдельных тем, раздела программы. В практической деятельности результативность оценивается качеством выполнения практических работ, поиску и отбору необходимого материала, умению работать с различными источниками информации. Анализируются положительные и отрицательные стороны работы, корректируются недостатки. Контроль знаний осуществляется с помощью заданий педагога (тесты, кроссворды, викторины); взаимоконтроль, самоконтроль.

Промежуточный контроль осуществляется в конце I полугодия учебного года. Формы оценки: тестирование, кроссворды, викторины, участие в конкурсах.

Итоговый контроль осуществляется в конце учебного года. Формы оценки: защита и презентация мини - проекта «Мое родословное древо», итоговое тестовое задание «Я в этом городе живу, я это город знаю».

Оценочные материалы

В период реализации программы предусмотрены творческие отчеты о проделанной работе: конкурсные программы, викторины, открытые занятия. Учащиеся проходят аттестацию в форме тестирования в устной форме по выявлению уровня знаний, умений и навыков по завершении изучения каждого раздела программы

Методическое обеспечение программы

Методы, в основе которых лежит способ организации занятия:

словесный (устное изложение, беседа, рассказ, лекция и т.д.); наглядный (показ презентаций, иллюстраций, готовых работ); наблюдение;

показ (выполнение педагогом), работа по образцу;

практический (выполнение работ по технологическим картам, схемам и др.). Методы, в основе которых лежит уровень деятельности детей:

объяснительно-иллюстративный (дети воспринимают и усваивают готовую информацию); репродуктивный (учащиеся воспроизводят полученные знания и освоенные способы деятельности поставленной задачи совместно с педагогом);

исследовательский (самостоятельная творческая работа учащихся).

Методы, в основе которых лежит форма организации деятельности учащихся на занятиях: фронтальный (одновременная работа со всеми учащимися);

индивидуально-фронтальный (чередование индивидуальных и фронтальных форм работы); групповой (организация работы в группах);

индивидуальный (индивидуальное выполнение заданий, решение проблем).

Учебно-методическое обеспечение и техническое оснащение:

Для организации качественных занятий необходимо:

кабинет с необходимым оборудованием: столы, стулья, шкаф для хранения краеведческой литературы;

инструменты и материалы: ножницы, бумага, клей, карандаши, линейки;

разработка программы мониторинговых исследований, подбор диагностических методик; участие в работе методических объединений педагогов дополнительного образования; оформление информационных стендов.

Содержание изучаемого курса

Трек «Орлёнок – Лидер»

Ценности, значимые качества трека: дружба, команда Символ трека – конструктор «Лидер»

В процессе реализации данного трека дети приобретают опыт совместной деятельности, что является необходимым в начале учебного года. Педагог может увидеть уровень сплочённости классного коллектива, сформировать детские микрогруппы для приобретения и осуществления опыта совместной деятельности и чередования творческих поручений.

Трек «Орлёнок - Эрудит»

Ценности, значимые качества трека: познание Символ трека - конверт-копилка

Трек «Орлёнок – Эрудит» занимает первый месяц второй четверти, которая отличается наличием различных олимпиад, интеллектуальных конкурсов, конференций и т.п.

– в этот период дети знакомятся с разными способами получения информации, что необходимо для их успешной деятельности, в том числе познавательной. Именно в этот период учебного года у детей отмечается высокая мотивация и интерес к учёбе.

Трек «Орлёнок – Мастер»

Ценности, значимые качества трека: познание Символ трека – Шкатулка мастера

В рамках данного трека дети знакомятся с пониманием того, что можно быть мастерами в разных сферах деятельности, в разных профессиях. Сроки реализации трека «Орлёнок- Мастер» поделены на два временных промежутка: во время первой части трека дети готовят новогодний спектакль, концерт или представление, вторая часть трека определена для знакомства с лучшими мастерами своего дела.

Трек «Орлёнок – Доброволец»

Ценности, значимые качества трека: милосердие, доброта, забота Символ трека - Круг Добра

Ценности, значимые качества трека: милосердие, доброта, забота.

Тематика данного трека актуальна круглый год. Проведение трека в данный временной период можно рассматривать, как эмоциональный пик всей Программы. Это создаст и поддержит общее настроение добра, взаимопонимания, удовлетворённости не только в рамках трека, но и в обычной жизнедеятельности детей.

Учитель может обращаться

к имеющемуся социальному опыту детей в любое время учебного года.

Трек «Орлёнок - Спортсмен»

Ценности, значимые качества трека: здоровый образ жизни Символ трека - ЗОЖик (персонаж, ведущий здоровый образ жизни)

Время для реализации этого трека обусловлено необходимостью усилить двигательную активность детей, так как к середине учебного года накапливается определённая физическая и эмоциональная усталость от учебной нагрузки. Дополнительные физкультурно- оздоровительные мероприятия в том числе позволят

снизить заболеваемость детей, что актуально в зимний период.

Трек «Орлёнок – Эколог»

Ценности, значимые качества трека: природа, Родина Символ трека – Рюкзачок эколога

Погодные условия в момент реализации трека «Орлёнок – Эколог» позволяют проводить мероприятия за пределами здания школы с выходом на природу. Есть возможность использования природных материалов при изготовлении поделок, проведения акций с посадками деревьев, уборке мусора в рамках экологического субботника.

Трек «Орлёнок – Хранитель исторической памяти» Ценности, значимые качества трека: семья, Родина Символ трека – альбом «Мы - хранители»

Данный трек является логическим завершением годового цикла Программы. В рамках трека происходит ценностно-ориентированная деятельность по осмыслению личностного отношения к семье, Родине, к своему окружению и к себе лично. Ребёнок должен открыть для себя и принять значимость сохранения традиций, истории и культуры своего родного края.

Основная смысловая нагрузка трека:

Я – хранитель традиций своей семьи.

Мы (класс) – хранители своих достижений.

Я/Мы – хранители исторической памяти своей страны.

Подведение итогов

Построение курса внеурочной деятельности для 1 классов Первоклассники занимают особое место среди обучающихся начальных классов. Учитывая их физиологические, психологические и познавательные особенности развития, учителю необходимо первоначально решить вопросы, связанные с адаптацией детей к учебному процессу. Поэтому вхождение в программу «Орлята России», знакомство с треками для ребят 1-го класса начинается со 2-й четверти. Последовательность треков, а также

количество занятий в каждом треке для обучающихся в первом классе отличается от предлагаемых для остальной начальной школы.

Для подготовки первоклассников к участию в программе «Орлята России» в первой четверти учителю предлагаются для проведения с детьми четыре игровых занятия, по два в каждом месяце четверти.

Построение курса внеурочной деятельности для 2-4 классов

Реализация программы «Орлята России» для детей 2-4 классов начинается с первой недели триместра учебного года. Каждый трек состоит из нескольких занятий, два из которых предполагают «свободное творчество учителя» в рамках того или иного трека, но с заданными целевыми установками для сохранения смыслов Программы.

Календарно-тематическое планирование для 1 класса

№	Тема	Кол-во часов	Дата
Подготовительный этап к участию в Программе			
1	«Будем знакомы»	1	
2	«Дружба крепкая...»	1	
3	«Не имей сто рублей, а имей сто друзей»	1	
4	Школа - наш дом	1	
5	Вводный Орлятский урок	1	
«Орлёнок – Эрудит»			
6	«Кто такой эрудит?»	1	
7	«Эрудит – это...»	1	
8	«Всезнайка»	1	
9	«Встреча с интересным эрудитом – книгой»	1	
10	«Подведём итоги»	1	
«Орлёнок – Доброволец»			
11	«От слова к делу»	1	
12	«Спешить на помощь безвозмездно»	1	
13	«Совместное родительское собрание «Наша забота!»	1	
14	«Доброволец – это доброе сердце»	1	
15	«Подведём итоги»	1	
«Орлёнок – Мастер»			
16	«Мастер – это...»	1	
17	«Мастерская Деда Мороза ...»	1	
18	«Класс мастеров»	1	
19	«Классная ёлка»	1	
20	«Новогоднее настроение»	1	
«Орлёнок – Спортсмен»			
21	«Утро мы начнём с зарядки»	1	
22	«Сто затей для всех друзей»	1	
23	«Весёлые старты»	1	
24	«Самые спортивные ребята моей школы»	1	
25	«Азбука здоровья»	1	

Календарно-тематическое планирование для 2 класса

№	Тема	Кол-во часов	Дата
Старт Программы			
1	Вводный «Орлянский урок»	1	
«Орлёнок – Лидер»			
2	«Лидер – это...»	1	
3	«С командой действовать готов!»	1	
4	«Верёвочный курс»	1	
5	«КЛАССный выходной»	1	
6	«Мы дружный класс!»	1	
«Орлёнок – Эрудит»			
7	«Кто такой эрудит?»	1	
8	«Я – эрудит, а это значит...»	1	
9	«Развиваемся, играя!»	1	
10	«Могу быть изобретателем»	1	
11	КТД «Что такое? Кто такой?»	1	
12	Встреча с эрудитом «Хотим всё знать»	2	
«Орлёнок – Мастер»			
13	«Мастер – это...»	1	
14	«Мастерами славится Россия»	1	
15	«Город Мастеров»	1	
16	«В гости к мастерам»	1	
17	«Путь в мастерство» – подводим итоги	1	
Подведение промежуточных итогов			
18	Игра по итогам 3-х треков: «Орлёнок – Эколог» «Орлёнок – Эрудит» «Орлёнок – Мастер»	2	
«Орлёнок – Доброволец»			
19	«Спешить на помощь безвозмездно!»	1	
20	КТД «Создай хорошее настроение»	1	
21	«С заботой о старших»	1	
22	КТД «Коробка храбрости»	1	
23	КТД «Братья наши меньшие»	1	
«Орлёнок – Спортсмен»			
24	«Утро начинай с зарядки – будешь ты всегда в порядке!»	1	
25	«Должен быть режим у дня»	1	
26	«О спорт, ты – мир! »	1	
27	«Сто затей для всех друзей»	1	
28	«Готовимся к спортивным состязаниям»	1	
29	Спортивная игра «У рекордов наши имена»	1	
«Орлёнок – Эколог»			

30	«ЭКОЛОГИЯ»	1	
31	«Каким должен быть настоящий эколог?»	1	
32	«Мой след на планете»	1	
33	«Что должен знать и уметь эколог?»	1	
34	Встреча с человеком, которого можно назвать настоящим экологом	2	
Подведение итогов			
ИТОГО:		34	

Календарно-тематическое планирование для 3 класса

№	Тема	Кол-во часов	
Старт Программы			
1	Вводный «Орляцкий урок»	1	
«Орлёнок – Лидер»			
2	«Лидер – это...»	1	
3	«Я могу быть лидером»	1	
4	«В команде рождается лидер»	1	
5	«КЛАССный выходной»	1	
«Орлёнок – Эрудит»			
6	«Кто такой эрудит?»	1	
7	«Я – эрудит, а это значит...»	1	
8	«Игра – это полезно и интересно»	1	
9	«Эрудит – это широкий кругозор»	1	
«Орлёнок – Мастер»			
10	«Мастер – это...»	1	
11	«Россия мастеровая»	1	
12	«Город Мастеров»	1	
13	«В гости к мастерам»	1	
14	«Путь в мастерство» – подводи итоги	1	
Подведение промежуточных итогов			
15	Игра по итогам 3-х треков: «Орлёнок – Лидер» «Орлёнок – Эрудит» «Орлёнок – Мастер»	2	
«Орлёнок – Доброволец»			
16	«От слова к делу»	1	
17	«Спешить на помощь безвозмездно!»	1	
18	КТД «Создай хорошее настроение»	1	
19	«С заботой о старших»	1	
«Орлёнок – Спортсмен»			
20	«Движение – жизнь!»	1	
21	«Основы ЗОЖ»	1	
22	«Мы гордимся нашими спортсменами»	1	
23	«Сто затей для всех друзей»	1	
«Орлёнок – Эколог»			
24	«ЭКОЛОГиЯ»	1	
25	«Страна экологии»	1	
26	«Мой след на планете»	1	
27	КТД «Знаю, умею, действую»	1	
«Орлёнок – Хранитель исторической памяти»			
28	«Орлёнок – Хранитель исторической памяти»	1	
29	«Традиции моей страны»	1	
30	Кодекс «Орлёнка – Хранителя»	1	

31	«Знать, чтобы хранить»	1	
Подведение итогов			
32-34	Подведение итогов участия в Программе в текущем учебном году	2	
ИТОГО:		34	

Календарно-тематическое планирование для 4 класса

№	Тема	Кол-во часов	
Старт Программы			
1	Вводный «Орляцкий урок»	1	
«Орлёнок – Лидер»			
2	«Лидер – это...»	1	
3	«Я могу быть лидером»	1	
4	«Встреча с тем, кто умеет вести за собой»	2	
5	«Мы дружный класс!»	1	
«Орлёнок – Эрудит»			
6	«Кто такой эрудит?»	1	
7	«Твори! Выдумывай! Пробуй!»	1	
8	КТД «Играй, учись и узнавай»	1	
9	Встреча с эрудитом «Хотим всё знать!»	2	
10	Итоги трека «На старте новых открытий»	1	
«Орлёнок – Мастер»			
11	«В гости к мастерам»	1	
12	«От идеи – к делу!»	1	
13	КТД «Мастер своего дела»	1	
14	«Мастер – это звучит гордо!»	2	
Подведение промежуточных итогов			
15	Игра по итогам 3-х треков: «Орлёнок – Лидер» «Орлёнок – Эрудит» «Орлёнок – Мастер»	2	
«Орлёнок – Доброволец»			
16	КТД «Создай хорошее настроение»	1	
17	«С заботой о старших»	1	
18	Подготовка КТД «От идеи к делу»	1	
19	КТД «Подари улыбку миру!»	1	
20	«Доброволец – это доброе сердце»	2	
21	«Портрет добровольца»	1	
«Орлёнок – Спортсмен»			
22	«Движение – жизнь!»	1	
23	«Основы ЗОЖ»	1	
24	«Мы гордимся нашими спортсменами»	1	
25	«Сто затей для всех друзей»	1	
26	«Азбука здоровья»	1	
«Орлёнок – Эколог»			
27	«ЭКОЛОГиЯ»	1	
28	«Страна экологии»	1	

29	«Мой след на планете»	1	
30	КТД «Знаю, умею, действую»	1	
31	Экологический квест «Ключи природы»	1	
«Орлёнок – Хранитель исторической памяти»			
32	КТД «Мы – хранители памяти»	1	
33	«Расскажи мне о России»	2	
34	«Мы – хранители»	1	
Подведение итогов			
	Подведение итогов участия в Программе в текущем учебном году		
ИТОГО:		34	

**Рабочая программа курса внеурочной деятельности
«Функциональная грамотность» 1-4 класс
Пояснительная записка**

Программа курса внеурочной деятельности для первого класса «Функциональная грамотность» разработана в соответствии с требованиями Федерального государственного образовательного стандарта начального общего образования, требованиями к основной образовательной программе начального общего образования.

Программа «Функциональная грамотность» учитывает возрастные, общеучебные и психологические особенности младшего школьника.

Цель программы: создание условий для развития функциональной грамотности.

Программа разбита на четыре блока: «Читательская грамотность», «Математическая грамотность», «Финансовая грамотность» и «Естественно-научная грамотность».

Целью изучения блока «Читательская грамотность» является развитие способности учащихся к осмыслению письменных текстов и рефлексии на них, использования их содержания для достижения собственных целей, развития знаний и возможностей для активного участия в жизни общества. Оценивается не техника чтения и буквальное понимание текста, а понимание и рефлексия на текст, использование прочитанного для осуществления жизненных целей.

Целью изучения блока «Математическая грамотность» является формирование у обучающихся способности определять и понимать роль математики в мире, в котором они живут, высказывать хорошо обоснованные математические суждения и использовать математику так, чтобы удовлетворять в настоящем и будущем потребности, присущие созидательному, заинтересованному и мыслящему гражданину.

Целью изучения блока «Финансовая грамотность» является развитие экономического образа мышления, воспитание ответственности и нравственного поведения в области экономических отношений в семье, формирование опыта применения полученных знаний и умений для решения элементарных вопросов в области экономики семьи.

Целью изучения блока «Естественно-научная грамотность» является формирование у обучающихся способности использовать естественно-научные знания для выделения в реальных ситуациях проблем, которые могут быть исследованы и решены с помощью научных методов, для получения выводов, основанных на наблюдениях и экспериментах. Эти выводы необходимы для понимания окружающего мира и тех изменений, которые вносит в него деятельность человека, а также для принятия соответствующих решений.

Программа курса внеурочной деятельности «Функциональная грамотность» предназначена для реализации в 1 классе -33 часа и во 2-4 классах на 34 часа (при 1 часе в неделю).

Учитель может варьировать, чередовать последовательность проведения занятий по своему усмотрению.

ПЛАНИРУЕМЫЕ РЕЗУЛЬТАТЫ ОСВОЕНИЯ КУРСА

Программа обеспечивает достижение первоклассниками следующих личностных, метапредметных результатов.

Личностные результаты изучения курса:

- осознавать себя как члена семьи, общества и государства: участие в обсуждении финансовых проблем семьи, принятие решений о семейном бюджете;
- овладевать начальными навыками адаптации в мире финансовых отношений: сопоставление доходов и расходов, простые вычисления в области семейных финансов;
- осознавать личную ответственность за свои поступки;
- уметь сотрудничать со взрослыми и сверстниками в разных игровых и реальных ситуациях.

Метапредметные результаты изучения курса: Познавательные:

- осваивать способы решения проблем творческого и поискового характера: работа над проектами и исследования;
- использовать различные способы поиска, сбора, обработки, анализа и представления информации;
- овладевать логическими действиями сравнения, обобщения, классификации, установления аналогий и причинно-следственных связей, построения рассуждений, отнесения к известным понятиям;
- использовать знаково-символические средства, в том числе моделирование;
- ориентироваться в своей системе знаний: отличать новое от уже известного;
- делать предварительный отбор источников информации: ориентироваться в потоке информации;
- добывать новые знания: находить ответы на вопросы, используя учебные пособия, свой жизненный опыт и информацию, полученную от окружающих;
- перерабатывать полученную информацию: сравнивать и группировать объекты;
- преобразовывать информацию из одной формы в другую.

Регулятивные:

- проявлять познавательную и творческую инициативу;
- принимать и сохранять учебную цель и задачу;
- планировать ее реализацию, в том числе во внутреннем плане;
- контролировать и оценивать свои действия, вносить соответствующие коррективы в их выполнение;
- уметь отличать правильно выполненное задание от неверного;
- оценивать правильность выполнения действий: знакомство с критериями оценивания, самооценка и взаимооценка.

Коммуникативные:

- адекватно передавать информацию, выражать свои мысли в соответствии с поставленными задачами и отображать предметное содержание и условия деятельности в речи;
- доносить свою позицию до других: оформлять свою мысль в устной и письменной речи (на уровне одного предложения или небольшого текста);
- слушать и понимать речь других;
- совместно договариваться о правилах работы в группе;
- учиться выполнять различные роли в группе (лидера, исполнителя, критика).

Предметные результаты изучения блока «Читательская грамотность»:

способность понимать, использовать, оценивать тексты, размышлять о них и заниматься чтением для того, чтобы достигать своих целей, расширять свои знания и возможности, участвовать в социальной жизни.

Предметные результаты изучения блока «Математическая грамотность»:

способность формулировать, применять и интерпретировать математику в разнообразных контекстах;
способность проводить математические рассуждения;
способность использовать математические понятия, факты, чтобы описать, объяснить и предсказать явления;
способность понимать роль математики в мире, высказывать обоснованные суждения и принимать решения, которые необходимы конструктивному, активному и размышляющему человеку.

Предметные результаты изучения блока «Финансовая грамотность»:

понимание и правильное использование экономических терминов;
представление о роли денег в семье и обществе;
умение характеризовать виды и функции денег;
знание источников доходов и направлений расходов семьи;
умение рассчитывать доходы и расходы и составлять простой семейный бюджет;
определение элементарных проблем в области семейных финансов и путей их решения;
проведение элементарных финансовых расчётов

Предметные результаты изучения блока «Естественно-научная грамотность»:

способность осваивать и использовать естественно-научные знания для распознавания и постановки вопросов, для освоения новых знаний, для объяснения естественно-научных явлений и формулирования основанных на научных доказательствах выводов;
способность понимать основные особенности естествознания как формы человеческого познания.

ОЦЕНКА ДОСТИЖЕНИЯ ПЛАНИРУЕМЫХ РЕЗУЛЬТАТОВ

Обучение ведется на безотметочной основе.

Для оценки эффективности занятий можно использовать следующие показатели:

степень помощи, которую оказывает учитель учащимся при выполнении заданий;
поведение детей на занятиях: живость, активность, заинтересованность обеспечивают положительные результаты;

результаты выполнения тестовых заданий и заданий из конкурса эрудитов, при выполнении которых выявляется, справляются ли ученики с ними самостоятельно;

косвенным показателем эффективности занятий может быть повышение качества успеваемости по математике, русскому языку, окружающему миру, литературному чтению и др.

Содержание программы 1 класс

Читательская грамотность: анализ текстов авторских и русских народных сказок, составление характеристики героев прочитанных произведений, деление текстов на части, составление картинного плана, ответы по содержанию прочитанных произведений, эмоциональная и личностная оценка прочитанного.

Математическая грамотность: счет предметов в пределах 10, составление числовых выражений и нахождение их значений, состав чисел первого и второго десятка, задание на

нахождение суммы; задачи на нахождение части числа, задачи на увеличение и уменьшение числа на несколько единиц, чтение и заполнение таблиц, круговых диаграмм, ложные и истинные высказывания. Финансовая грамотность: деньги, финансы, покупка, товар, обмен, бартер, услуги платные и бесплатные, доход, прибыль, банк, реклама, цена, количество, стоимость.

Естественно-научная грамотность: наблюдения и простейшие эксперименты с яблоком, воздушным шариком, зеркалом и апельсином; воздух и его свойства, соль и её свойства, вода и её свойства, три состояния воды, плавучесть предметов, отражение.

КЛАСС

Читательская грамотность (1, 5, 9, 13, 17, 21, 25, 29 занятия): понятия «художественный» и «научно-познавательный»; жанровое сходство и различия художественных и научно-познавательных текстов; составление характеристики героев прочитанных произведений; деление текстов на части, составление плана; ответы по содержанию прочитанных произведений, эмоциональная и личностная оценка прочитанного;

Математическая грамотность (2, 6, 10, 14, 18, 22, 26, 30 занятия): нахождение значений математических выражений в пределах 100, составление числовых выражений и нахождение их значений. Состав чисел первого и второго десятка, задание на нахождение суммы; задачи на нахождение части числа, задачи на увеличение и уменьшение числа на несколько единиц, чтение и заполнение таблиц, столбчатых диаграмм, календарь, логические задачи, ложные и истинные высказывания, построение геометрических фигур, нахождение длины ломаной, диаметр окружности, периметр треугольника.

Финансовая грамотность (3, 7, 11, 15, 19, 23, 27, 31 занятия): деньги, аверс и реверс монеты, кредиты, вклады, банковская карта, правила безопасного использования банковских карт, фальшивые и повреждённые деньги, средства защиты российских банкнот, валюта.

Естественно-научная грамотность (4, 8, 12, 16, 20, 24, 28, 32 занятия): наблюдения и простейшие эксперименты с яблоком, овощами, мёдом, лесной землей, песком, глиной. Состав почвы, перегной. Состав и свойства древесины. Названия овощей, выделение среди овощей корнеплодов. Названия частей растений, виды корней, свойства корней. Представление о позвоночных животных

класс

Читательская грамотность (1, 3, 5, 7, 9, 11, 13, 15 занятия): научно-познавательные тексты; основная мысль текста, тема текста, деление текста на части, составление плана текста; ответы на вопросы по содержанию прочитанного текста, лексическое значение слов; личностная оценка прочитанного.

Естественно-научная грамотность (2, 4, 6, 8, 10, 12, 14 занятия): особенности жизнедеятельности дождевых червей: кальций и его роль в организме человека, дрожжи, виды облаков, свойства мела, свойства мыла, восковые свечи, магнит и его свойства.

Финансовая грамотность (18, 20, 22, 24, 26, 28, 30, 32 занятия): бюджет, уровни государственного бюджета, семейный бюджет, заработная плата, пенсия, дополнительные доходы (выигрыш, клад, пособия). Обязательные, желаемые и непредвиденные расходы. Налоги. Экономия семейного бюджета.

Математическая грамотность (19, 21, 23, 25, 27, 29, 31, 33 занятия): нахождение значений математических выражений в пределах 100000, составление числовых выражений и нахождение их

значений, задачи на нахождение суммы; задачи на нахождение части числа, задачи на увеличение и уменьшение числа на несколько единиц, решение задачи с тройкой величин «цена, количество, стоимость», чтение и заполнение таблиц, столбчатых и круговых диаграмм, работа с графиками.

класс

Читательская грамотность (занятия 1-8): научно-познавательные тексты; основная мысль текста, тема текста, деление текста на части, составление плана текста; ответы на вопросы по содержанию прочитанного текста, лексическое значение слов; личностная оценка прочитанного.

Естественно-научная грамотность (занятия 9-16): томат, болгарский перец, картофель, баклажаны, лук, капуста, горох, грибы. Работа с понятиями: многолетнее / однолетнее растение, части растений, условия и способы размножения, строение плодов, сроки посадки, возможности использования человеком.

Финансовая грамотность (занятия 18-25): потребительская корзина, состав потребительской корзины, прожиточный минимум, минимальный размер оплаты труда, страхование и его виды, распродажа, акция, скидка, бонусы, кешбэк, страховые риски, благотворительность, благотворитель, благотворительный фонд.

Математическая грамотность (занятия 26-33): нахождение значений математических выражений в пределах 100000, составление числовых выражений и нахождение их значений, задачи на нахождение суммы; задачи с тройкой величин «цена, количество, стоимость», сравнение различных вариантов покупок; нахождение размера скидки на товар, нахождение цены товара со скидкой; чтение и заполнение таблиц, столбчатых и круговых диаграмм, работа с графиками, умение пользоваться калькулятором.

Тематическое планирование с указанием количества часов на освоение каждой темы.

№ п/п	Раздел и тема	Кол-во часов	Форма проведения занятия	ЭОР/ЦОР
Модуль 1. Читательская грамотность				
1.	Виталий Бианки. Лис и мышонок	1	Беседа, просмотр мультфильма	https://audioskazki-online.ru/rassказы/vitalij-bianki/lis-i-myshonok
2.	Русская народная сказка. Мороз и заяц	1	Беседа, просмотр мультфильма	https://vk.com/audio-2001764211_73764211
3.	Владимир Сутеев. Живые грибы	1	Беседа, просмотр мультфильма	https://yandex.ru/video/preview/?text=cyteeв.%20живые%20грибы%20слушать%20бесплатно%20в%20рутубе&path=yandex_search&parent-reqid=1654539721559775-11007159045052823705-vla1-3741-vla-17-balancer-8080-BAL-8406&from_type=vast&filmId=5092418898684951934

4	Геннадий Цыферов. Петушок и солнышко	1	Беседа, просмотр мультфильма	https://vk.com/video292037500_456239358
5.	Михаил Пляцковский. Урок дружбы	1	Беседа, просмотр мультфильма, игра	https://vk.com/video326761404_456239155
6	Грузинская сказка. Лев и заяц	1	Беседа, просмотр мультфильма	https://vk.com/audio?performer=1&q=%D0%A1%D0%B2%D0%B5%D1%82%D0%BB%D0%B0%D0%BD%D0%B0%20%D0%9C%D0%B8%D0%BB%D1%8C%D0%BD%D0%B5%D1%80
7	Русская народная сказка. Как лиса училась летать	1	Беседа, просмотр мультфильма, игра	https://vk.com/audio-2001631013_64631013
8	Евгений Пермяк. Четыре брата	1	Беседа, просмотр мультфильма	https://vk.com/video-177979149_456239060
Модуль 2. «Математическая грамотность»				
9	Про курочку Рябу, золотые и простые яйца	1	Практическое занятие	https://vk.com/video-15074024_456239084
10	Про козу, козлят и капусту	1.	Практическое занятие	https://vk.com/video384761603_456240101
11	Про петушка и жерновцы	1	Практическое занятие	https://vk.com/search?c%5Bper_page%5D=40&c%5Bq%5D=%D0%BF%D1%80%D0%BE%20%D0%BA%D0%BF%D0%B5%D1%82%D1%83%D1%88%D0%BE%D0%BA%20%D0%B8%20%D0%B6%D0%B5%D1%80%D0%BD%D0%BE%D0%B2%D1%86%D1%8B%20%D1%80%D1%83%D1%81%D1%81%D0%BA%D0%B0%D1%8F%20%D0%BD%D0%B0%D1%80%D0%BE%D0%B4%D0%BD%D0%B0%D1%8F%20%D1%81%D0%B%D0%B7%D0%BA%D0%B0&c%5Bsaction%5D=auto

12	Как петушок и курочки делили бобовые зёрнышки	1	Практическое занятие	urok.1sept.ru/articles/683777
13	Про наливные яблочки	1	Беседа, отзыв о сказке	https://vk.com/audio-2001072773_69072773
14.	Про Машу и трёх медведей	1	Беседа	https://vk.com/video131524558_160056087
15	Про старика, старуху, волка и лисичку	1	Практическое занятие	urok.1sept.ru/articles/605231
16	Про медведя, лису и мишкин мёд	1	Практическое занятие	urok.1sept.ru/articles/504919
Модуль 3. Финансовая грамотность				
17	За покупками	1	Практическое занятие	urok.1sept.ru/articles/685994
18	Находчивый Колобок	1	Практическое занятие	urok.1sept.ru/articles/685333
19	День рождения Мухи-Цокотухи	1	Практическое занятие	https://vk.com/photo-207347830_457239018
20	Буратино и карманные деньги	1	Практическое занятие	urok.1sept.ru/ключевые-слова/карманные-деньги
21	Кот Василий продаёт молоко	1	Практическое занятие	urok.1sept.ru/articles/685994
22	Лесной банк	1	Практическое занятие	https://urok.1sept.ru/articles/692678
23	Как мужик и медведь прибыль делили	1	Практическое занятие	urok.1sept.ru/articles/572495
24	Как мужик золото менял	1	Практическое занятие	urok.1sept.ru/articles/686606
Модуль 4. Естественнно-научная грамотность				
25	Как Иванушка хотел попить водицы	1	Практическое занятие	https://vk.com/audio-2001052055_60052055

26	Пятачок, Винни-Пух и воздушный шарик	1	Практическое занятие	https://vk.com/video-27027325_162703483
27	Про репку и другие корнеплоды	1	Практическое занятие	https://vk.com/audio-2001792701_8792701
28	Плывёт, плывёт кораблик	1	Практическое занятие	https://аудиосказки-онлайн.рф/media/plyvet-korablik
29	Про Снегурочку и превращения воды	1	Беседа, Практическое занятие	urok.1sept.ru/articles/564528
30	Как делили апельсин	1	Практическое занятие	urok.1sept.ru/articles/633825
31	Крошка Енот и Тот, кто сидит в пруду	1	Практическое занятие	https://vk.com/video173125378_172587059
32	Иванова соль	1	Практическое занятие	urok.1sept.ru/articles/674696
33	Владимир Сутеев. Яблоко	1	Беседа	https://stat3.deti-online.com/a/21JLi-kGQsyZLKNxBmnbjA/1657486800/files/skazki/skazki-suteeva/yabloko.mp3

2 КЛАСС

Урок	Тема	Кол-во часов	Предмет изучения	Формируемые умения
1.	Михаил Пришвин. Беличья память	1	Различия научно-познавательного и художественного текстов.	Определять жанр, тему, героев произведения; объяснять значения выражений, встретившихся в тексте; озаглавливать прочитанный текст; находить необходимую информацию в прочитанном тексте; задавать вопросы по содержанию прочитанного и отвечать на них; давать характеристику герою произведения; различать научно-познавательный текст и художественный; находить их сходство и различия.
2.	Про беличьи запасы	1	Сложение одинаковых слагаемых, решение задач.	Работать с таблицами: интерпретировать и дополнять данные; выполнять сложение и сравнение чисел в пределах 100; объяснять графические модели при решении задач; анализировать представленные данные, устанавливать закономерности;

				строить ломаную линию.
3.	Беличьи деньги	1	Бумажные металлические деньги, рубль, копейка.	и Объяснять значение понятий «покупка», «продажа», «сделка», «деньги»; понимать, откуда возникло название российских денег «рубль» и «копейка»; находить у монеты аверс и реверс; выполнять логические операции: анализ, синтез и сравнение; готовить небольшое сообщение на заданную тему.
4	Про белочку и погоду	1	Наблюдения за погодой.	– Объяснять, что такое «погода», «хорошая и плохая погода», «облачность»; объяснять, что такое «оттепель», «наст»; работать с таблицами наблюдений за погодой; высказывать предположения и гипотезы о причинах наблюдаемых явлений; работать в парах.
5.	И. Соколов-Микитов. В берлоге	1	Содержание рассказа. Отличия художественного, научно-познавательного и газетного стилей.	и Определять жанр, тему, героев произведения; объяснять значения выражений, встретившихся в тексте; отвечать на вопросы по содержанию текста цитатами из него; составлять вопросы по содержанию текста для готовых ответов; определять отрывок, к которому подобрана иллюстрация; разгадывать ребусы; устанавливать логические связи.
6	Медвежье потомство	1	Столбчатая диаграмма, таблицы, логические задачи.	Анализировать данные столбчатой диаграммы, представленные в явном и неявном виде; дополнять недостающие на диаграмме данные; отвечать на вопросы, ответы на которые скрыты на диаграмме; анализировать данные таблицы, устанавливая их истинность и ложность; выполнять вычисления на увеличение и уменьшение числа на несколько единиц; решать логические задачи на практическое деление; находить периметр треугольника; строить связное речевое устное или письменное высказывание в соответствии с учебной задачей.

7	Повреждённые и фальшивые деньги	1	Наличные деньги, средства защиты бумажных денег, повреждённые деньги.	Объяснять на доступном для второклассника уровне, что такое фальшивые и поврежденные деньги; знать правила использования поврежденных денег; находить и показывать средства защиты на российских банкнотах; находить необходимую информацию в тексте; отвечать на вопросы на основе полученной информации.
8	Лесные сладкоежки	1	Медонос, настоящий и искусственный мёд	Проводить несложные опыты с мёдом; определять последовательность действий при проведении опытов; делать выводы по результатам опытов; различать свойства настоящего и поддельного, искусственного мёда; анализировать данные таблицы; строить логические рассуждения и оформлять их в устной и письменной речи; иметь представление о лечебных свойствах мёда.
9	Лев Толстой.	1	Содержание рассказа.	– Заполнять кластер на основе полученных сведений из
	Зайцы		Сравнение научно-познавательного и художественного текстов.	текста; определение лексического значения слова; находить необходимую информацию в тексте; определять объект на рисунке с помощью подсказки; определять последовательность действий, описанных в рассказе; различать художественный и научно-познавательный текст; сравнивать авторский текст и текст из энциклопедии, находить общие сведения; определять по высказываниям информацию, полученную из текста; строить связное речевое устное или письменное высказывание в соответствии с учебной задачей.
10	Про зайчат и зайчиху	1	Единицы измерения времени: сутки, часы. Сложение в пределах 100. Логические задачи. Диаграмма.	Определять количество часов в сутках; находить необходимую информацию в тексте и выполнять математические вычисления; подбирать из предложенных чисел суммы чисел, состоящих из двух слагаемых, доказывать правильность выбранных чисел; решать логические задачи по данному условию; составлять элементарную диаграмму.

11	Банковская карта	1	Банковская карта.	<p>Давать характеристику наличным деньгам; рассказывать о дебетовой банковской карте; объяснять, что обозначают надписи на карте; объяснять, как производить покупку в магазине; объяснять, как можно снять деньги в банкомате с помощью карты; рассказывать о кредитной банковской карте.</p>
12	Про Зайчишку и овощи	1	Морковь, огурец, помидор, свёкла, капуста.	<p>Определять по рисункам названия растений и находить среди них овощи; выделять среди овощей корнеплоды; проводить опыт по проращиванию моркови; определять цвет сока овощей опытным путём; сравнивать свойства сырой и варёной моркови.</p>
13	Николай Сладков. Весёлая игра	1	Содержание рассказа	<p>Определять тип и тему текста, называть его персонажей; понимать, что такое «цитата», использовать цитаты в качестве ответов на вопросы по содержанию прочитанного текста; объяснять лексическое значение слов и выражений; устанавливать истинность и ложность утверждений, подтверждая или опровергая их с помощью цитат; составлять на доступном для второклассника языке инструкции/правила, грамотно оформлять их на письме.</p>
14	Лисьи забавы	1	Решение логических задач с помощью таблицы; столбчатая диаграмма, чертёж.	<p>Определять дату по календарю; находить необходимую информацию в тексте и выполнять математические вычисления; записывать краткую запись и решение задач; решать логические задачи с помощью таблицы;</p>
				<p>анализировать данные, представленные в столбчатой диаграмме, дополнять недостающие в диаграмме данные; составлять вопросы, ответы на которые можно узнать по данным столбчатой диаграммы; читать простейшие чертежи, выполнять построения на чертеже в соответствии с данными задачи.</p>
15	Безопасность денег на банковской карте	1	Правила безопасности при использовании банковских карт.	<p>Иметь представление об элементах, расположенных на лицевой и оборотных сторонах банковской карты, объяснять их назначение; находить необходимую информацию в тексте задания; формулировать правила безопасности при использовании банковских карт.</p>

16	Лисьи норы	1	Устройство лисьей норы, свойства лесной земли, песка и глины, состав почвы.	Иметь представление об устройстве лисьих нор; проводить простейшие опыты по определению свойств лесной земли, песка и глины, состава почвы; делать выводы по результатам проведенных наблюдений и опытов; понимать и объяснять, от чего зависит плодородие почвы.
17	Обыкновенные кроты	1	Содержание научно-познавательного текста.	Определять тип текста; составлять описание крота на основе прочитанного текста; разгадывать ребусы и соотносить слова-ассоциации; соединять линиями части предложений и определять их последовательность в тексте; объяснять значение слова; составлять вопросы по предложенным предложениям; находить синонимы к предложенному слову; писать сочинение-рассуждение по заданной теме; определять название раздела, в котором может быть размещён текст.
18	Про крота	1	Сложение в пределах 100. Логические задачи. Диаграмма.	Решать задачи логического характера; решать задачи с использованием данных таблицы; решать задачи на основе данных диаграммы; решать примеры на основе предложенной цепочки примеров; определять цвета геометрических фигур на основе верных высказываний.
19	Про кредиты	1	Кредит. Ипотечный кредит. Автокредит. Кредит наличными.	Объяснять, что такое «кредит»; определять виды кредитов; понимать, чем отличаются друг от друга разные виды кредитов; определять сумму переплаты по кредиту; определять, какой кредит наиболее выгоден банку по срокам его оплаты; определять, какой кредит наиболее выгоден клиенту банка по срокам его оплаты.
20	Корень –	1	Корень. Виды	– Называть части цветочных растений;

	часть растения		корневых систем. Видоизменённые корни.	объяснять, для чего растению корень; доказывать, что рост растения начинается с корня; называть виды корневых систем; называть видоизменённые корни.
21	Эдуард Шим. Тяжкий труд	1	Содержание художественного текста.	Определять книгу, в которой можно прочитать предложенный художественный текст; определение лексического значения слова; находить необходимую информацию в тексте; находить в тексте предложение по заданному вопросу; разгадывать ребусы и соотносить полученные ответы со словами; определять главную мысль текста; определять, чему учит текст; строить связное речевое устное или письменное высказывание в соответствии с учебной задачей.
22	Про ежа	1	Решение выражений, столбчатая и круговая диаграмма, названия месяцев.	Находить значение выражений, соотносить полученные результаты с буквами и читать название насекомого; определять время с помощью скорости и расстояния; определять данные столбчатой диаграммы, находить часть от числа и записывать результаты в таблицу, результаты таблицы переносить в круговую диаграмму; отвечать на вопросы на основе полученных данных; определять последовательность маршрута на основе схемы; записывать слова с помощью кода; называть месяцы, сравнивать количество месяцев.
23	Про вклады	1	Вклад, вкладчик, срочный вклад, вклад до востребования.	Давать определение вклада; называть виды вкладов: срочный вклад, вклад до востребования; объяснять, что такое банковский процент по вкладам; объяснять, как считают банковский процент по вкладам; объяснять, почему банки выплачивают проценты.
24	Занимательные особенности яблока	1	Яблоко, свойства яблока.	Объяснять, почему яблоко в месте разреза темнеет, а при покрытии разреза соком лимона не темнеет; объяснять, почему яблоко плавает; объяснять, почему яблоко отталкивается от магнита; объяснять, почему незрелое яблоко кислое; находить на срезе яблока рисунок звезды.

25	Полевой хомяк	1	Содержание научно-познавательного текста.	<p>Определять вид текста; составлять описание хомяка на основе прочитанного текста; дополнять описание хомяка на основе рисунка; придумывать сравнения; составлять вопросы по данным предложениям; отвечать на вопросы на основе полученных сведений; разгадывать ребусы и объяснять значение слова; определять сведения, которые удивили;</p> <p>– составлять план при подготовке к сообщению.</p>
26	Про полевого хомяка	1	Решение выражений, столбчатая и круговая диаграммы, именованные числа, четырёхугольники.	<p>Находить значение выражений, соотносить полученные результаты с буквами и читать название животного; строить столбчатую диаграмму на основе имеющихся данных; отвечать на вопросы на основе имеющихся данных; находить путь хомяка на основе заданного условия, доказывать, что путь выбран правильно; записывать именованные числа в порядке возрастания; строить четырёхугольники по заданному условию.</p>
27	Ловушки для денег	1	Доходы, расходы, прибыль, дефицит, профицит.	<p>Определять доходы, расходы и прибыль; отличать желаемые покупки от необходимых; рассуждать, как поступать в различных ситуациях при покупке товара; объяснять, что такое дефицит и профицит; рассуждать, как не тратить напрасно деньги.</p>
28	Про хомяка и его запасы	1	Горох, свойства прорастания гороха.	<p>Называть растения, плоды которых составляют основу питания хомяка; объяснять и доказывать, как влажность и воздух влияют на прорастание семян; объяснять и доказывать, что для роста, особенно в первое время, проростки используют вещества, запасённые в самих семенах; объяснять и доказывать, как влияет наличие света на прорастание семян; объяснять и доказывать, как влияет температура на прорастание семян; объяснять и доказывать, как влияет глубина посева на прорастание семян; определять правильную последовательность прорастания семян гороха.</p>

29	Про бобров	1	Содержание текста, текст-описание.	<p>Определять тип текста, его тему;</p> <p>находить выделенное в тексте словосочетание и объяснять его лексическое значение;</p> <p>находить среди предложенных вариантов вопросы, на которые можно/нельзя найти ответы в прочитанном тексте;</p> <p>задавать вопросы по содержанию прочитанного;</p> <p>сравнивать тексты;</p> <p>определять сведения, которые удивили;</p> <p>составлять речевое высказывание в письменной форме.</p>
30	Бобры-строители	1	Диаметр, длина окружности, решение практических задач.	<p>Иметь представление о диаметре окружности;</p> <p>анализировать данные таблицы, устанавливая закономерности её заполнения;</p> <p>находить приблизительное значение диаметра окружности, зная длину окружности;</p> <p>заменять умножение сложением одинаковых слагаемых;</p> <p>выбирать нужные для проведения измерений инструменты;</p> <p>работать с чертежом;</p> <p>решать логические задачи.</p>
31	Такие разные деньги	1	Валюта, курс для обмена валюты, деньги разных стран.	<p>Иметь представление о валюте как национальной денежной единице;</p> <p>находить необходимую информацию в тексте и на иллюстрациях к заданиям;</p> <p>устанавливать принадлежность денежной единицы стране;</p> <p>иметь представление о банковской операции «обмен валюты».</p>
32	Материал для плотин	1	Строение древесины дерева, определение возраста дерева.	<p>Иметь представление о составе древесины</p> <p>проводить простейшие опыты по изучению свойств древесины разных пород деревьев;</p> <p>делать выводы по результатам проведенных наблюдений и опытов;</p> <p>понимать и объяснять, что такое твёрдые и мягкие породы деревьев.</p>

33	Позвоночные животные	1	Рыбы, птицы, рептилии, амфибии, млекопитающие.	<p>Называть группы позвоночных животных; называть признаки пяти групп позвоночных животных;</p> <p>определять название животного по описанию;</p> <p>выбирать признаки земноводного животного;</p> <p>выбирать утверждения, которые описывают признаки животного;</p> <p>выбирать вопросы, на которые нельзя найти ответы в тексте;</p> <p>составить описание внешнего вида рыбы с указанием признаков этого животного;</p> <p>рассуждать об открытии, сделанном на занятии.</p>
34	Встреча друзей	1		<p>Находить необходимую информацию в тексте задания;</p> <p>понимать, что такое «валюта», «курс рубля», «кредит», «банковский вклад», «процент по вкладу»;</p> <p>анализировать и дополнять недостающие в таблице данные;</p> <p>выполнять письменное и устное сложение чисел в пределах 1000.</p>

ТЕМАТИЧЕСКОЕ ПЛАНИРОВАНИЕ 3 КЛАСС

Урок	Тема	Кол-во часов	Предмет изучения	Формируемые умения
Блок «Читательская грамотность»				
1	Про дождевого червяка	1	Тип текста. Содержание научно-познавательного текста.	<p>Определять тип текста;</p> <p>дополнять предложение словами из текста;</p> <p>определять периоды развития дождевого червя на основе текста;</p> <p>объяснять, почему дождевые черви – это настоящие сокровища, живущие под землёй;</p> <p>определять на основе текста способ питания дождевых червей;</p> <p>находить предложение, соответствующее рисунку;</p> <p>выбирать утверждения, соответствующие тексту;</p> <p>составлять вопрос по содержанию текста;</p> <p>называть дополнительные вопросы, ответов на которые нет в тексте.</p>

3	Кальций	1	Содержание научно-познавательного текста.	Работать с кластером; Дополнять предложение словами из текста; определять, что такое минерал; называть стройматериалы, содержащие кальций; объяснять значение слова; выбирать утверждения, которые соответствуют прочитанному тексту; составлять предложения по рисунку; составлять вопрос по содержанию текста и записывать ответ на составленный вопрос.
5	Сколько весит облако?	1	Тип текста. Главная мысль текста. Содержание текста	Определять тип текста; определять, что вынесено в заглавие – тема или главная мысль; находить ответ на вопрос в тексте; объяснять значение слова; дополнять предложения; выбирать вопросы, на которые можно найти ответы в тексте; дополнять план текста; рассказывать о прочитанном произведении; составлять вопрос по содержанию текста и записывать ответ на составленный вопрос; определять название книг с достоверными сведениями.
7	Хлеб – всему голова	1	Тип текста. Главная мысль текста. Содержание текста	Определять тип текста; определять, что вынесено в заглавие – тема или главная мысль; записывать пословицы о хлебе; записывать предложение, которое соответствует рисунку; находить ответ на вопрос в тексте; объяснять значение слова; рассказывать о прочитанном произведении; составлять вопрос по содержанию текста и записывать ответ на составленный вопрос; работать с толкованием слова;

				определять порядок следования предложений; называть хлебобулочные изделия.
9	Про мёл	1	Главная мысль текста. Содержание текста.	Заполнять кластер о происхождении мёла; составлять вопрос по готовому ответу; давать определение слова; работать с толковым словарём; работать с толкованием слова; соединять части предложений и определять их порядок; составлять план текста в виде вопросов; составлять вопрос по содержанию текста и записывать ответ на составленный вопрос.
11	Про мыло	1	Содержание научно-познавательного текста.	Дополнять предложение; давать определение слова; работать с толковым словарём; соединять части предложений и определять их порядок; находить в тексте предложение, которое соответствует рисунку; находить в тексте предложение по заданному условию; дополнять текст по заданному условию; определять даты принятия гербов.
13	История свечи	1	Содержание научно-познавательного текста.	Давать определение слова; записывать ответ на поставленный вопрос; определять слово по его лексическому значению; называть вещества, которые используют при изготовлении свечей; выбрать вопросы, на которые можно найти ответ в тексте; составлять вопросы и находить ответы в тексте; соединять части предложений и определять их порядок; заполнять кластер по рисункам на основе прочитанного текста; называть правила безопасности при использовании свечей; рассказывать о прочитанном произведении; отвечать на поставленный вопрос.
15	Магнит	1	Содержание научно-познавательного текста.	Давать определение слова; дополнять предложение; находить ответ на поставленный вопрос; объяснять значение словосочетания; с помощью текста находить отличия между предметами; называть предметы, о которых говорится в тексте; рассказывать о прочитанном произведении.
		Блок «Естественно-научная грамотность»		

2	Дождевые черви	1	Дождевые черви	<p>Называть части тела дождевого червя;</p> <p>объяснять, какую роль играют щетинки в жизни животного;</p> <p>рассказывать, чем питается дождевой червь;</p> <p>объяснять, почему во время дождя дождевые черви выползают на поверхность земли;</p> <p>наблюдать, как дождевые черви создают плодородную почву;</p> <p>– заполнять таблицу-характеристику на дождевого червя.</p>
4	Полезный кальций	1	Кальций	<p>Заполнять таблицу;</p> <p>дополнять предложение;</p> <p>определять с помощью опытов, что происходит с костями и скорлупой яйца, если из них удалить кальций;</p> <p>составлять суточное меню с молочными продуктами;</p> <p>дописывать вывод о необходимости кальция для организма.</p>
6	Про облака	1	Облака	<p>С помощью опыта показывать образование облаков;</p> <p>объяснять, почему облака увеличиваются в размере;</p> <p>называть явления природы;</p> <p>называть виды облаков;</p> <p>определять погоду по облакам.</p>
8	Про хлеб и дрожжи	1	Дрожжи. Хлеб.	<p>Называть внешние признаки сходства и различия ржи и пшеницы;</p> <p>описывать внешний вид ржаного и пшеничного хлеба;</p> <p>определять наличие дырочек в хлебобулочных изделиях;</p> <p>давать определение слову «дрожжи»;</p> <p>проводить опыт, показывающий влияние температуры на процесс брожения;</p> <p>проводить опыт, показывающий влияние сахара на процесс брожения;</p> <p>проводить опыт, доказывающий образование углекислого газа при брожении;</p> <p>проводить опыт, доказывающий, что вкус и качество хлеба зависят от выдержки теста.</p>
10	Интересное вещество – мел	1	Мел.	<p>Определять внешние признаки мела;</p> <p>доказывать, что мел не растворяется в воде;</p> <p>называть, из чего состоит мел;</p> <p>доказывать, что мел содержит карбонат кальция;</p> <p>определять состав мела;</p> <p>называть области применения мела.</p>

12	Чем интересно мыло и как оно «работает»	1	Мыло	<p>Называть виды мыла;</p> <p>исследовать мыло в сухом виде;</p> <p>показывать, что при намокании мыла появляется пена;</p> <p>проводить опыт, доказывающий, что мыло очищает воду от масла;</p> <p>проводить опыт, доказывающий, что мыло уменьшает поверхностное натяжение воды;</p> <p>исследовать с помощью лупы мыльные пузыри;</p> <p>доказывать, что мыльные пузыри образуются из жидкого мыла.</p>
14	Про свечи	1	Свеча	<p>Рассказывать о строении свечи;</p> <p>рассказывать о зонах пламени свечи;</p> <p>объяснять, почему гаснет свеча;</p> <p>объяснять, почему внутри ёмкости поднимается вода;</p> <p>объяснять, почему происходит возгорание дыма.</p>
16	Волшебный магнит	1	Магнит	<p>Называть виды магнитов;</p> <p>определять опытным путём, какие предметы притягивает магнит;</p> <p>доказывать с помощью опыта, что магнитная сила действует через стекло и другие предметы;</p> <p>показывать с помощью опыта, что магнит может намагничивать металлические предметы;</p> <p>рассказывать о том, что магнит имеет два полюса;</p> <p>показывать с помощью опыта, как можно создать компас.</p>
Проверочная работа				
17	Проверь себя	1	Материал, изученный в первом полугодии.	<p>Ориентироваться в понятиях, изученных в первом полугодии;</p> <p>применять полученные знания в повседневной жизни;</p> <p>работать самостоятельно;</p> <p>планировать и корректировать свои действия в соответствии с поставленной учебной задачей.</p>
Блок «Финансовая грамотность»				
18	Что такое «бюджет»?	1	Федеральный бюджет, уровни бюджета, дефицит, профицит.	<p>Понимать и правильно использовать финансовые термины: «бюджет», «налоги»; «дефицит», «профицит»;</p> <p>понимать, из каких уровней состоит бюджетная система России;</p> <p>объяснять, откуда берутся деньги в госбюджете и куда они расходуются;</p> <p>выдвигать свои предположения и уметь аргументировать свой ответ;</p> <p>уметь слушать и слышать собеседника.</p>

20	Семейный бюджет	1	Семейный бюджет, доходы и расходы.	Объяснять значение понятия «семейный бюджет»; понимать, как в семье появляются доходы; делить расходы на «обязательные», «желаемые и «непредвиденные»; заполнять кластер; формулировать высказывание в устной и письменной речи на заданную тему.
22	Откуда семье берутся деньги? Зарплата	в1	Понятие заработной платы, виды зарплаты.	Понимать и правильно использовать финансовые термины: «заработная плата», «фиксированная зарплата», «аванс», «премия» и «гонорар»; анализировать данные, представленные в виде графика; приводить примеры различных профессий; объяснять, отчего может зависеть размер заработной платы.
24	Откуда семье берутся деньги? Пенсия и социальные пособия	в1	Пенсия, досрочная пенсия, пособия для разных категорий граждан.	Понимать и правильно использовать финансовые термины: «пенсия», «досрочная пенсия», «пособие»; на доступном для третьеклассника уровне определять основание для назначения досрочной пенсии; называть пособия, которые получают граждане нашей страны; определять, какие пособия относятся к регулярным, а какие – к эпизодическим.
26	Откуда семье берутся деньги? Наследство,	в1	Наследство, вклад, выигрыш.	— Понимать и правильно использовать финансовые термины: «случайный доход», «выигрыш», «клад», «наследство» и «движимое и недвижимое имущество»; понимать, что выигрыш облагается налогом; иметь представления о налогах, которые человек

	вклад, выигрыш			должен заплатить от доходов, полученных в виде выигрыша; понимать, как должен поступить человек, нашедший клад; называть предметы, которые человек может получить в наследство.
28	На что тратятся семейные деньги? Виды расходов	1	Классификация расходов по различным основаниям.	— Понимать и правильно использовать финансовые термины: «обязательные расходы», «желаемые расходы», «непредвиденные расходы», «текущие расходы», «капитальные расходы», «чрезвычайные расходы», «ежемесячные расходы», «ежегодные расходы», «сезонные расходы», «разовые расходы», – определять, к какой группе относятся те или иные расходы.
30	На что тратятся семейные деньги? Обязательные платежи	1	Виды обязательных платежей.	Понимать и правильно использовать финансовые термины: «коммунальные платежи», «тариф», «штрафы», «налоги»; объяснять, почему обязательные платежи нужно платить вовремя; на примере различных ситуаций определять вид обязательного платежа.
32	Как сэкономить семейные деньги?	1	Экономия семейного бюджета.	Понимать и правильно использовать финансовые термины: «экономия семейного бюджета», «продовольственные товары», «непродовольственные товары»; формулировать простые правила экономии семейного бюджета; на доступном для третьеклассника уровне объяснять, почему необходимо экономить семейный бюджет.
Блок «Математическая грамотность»				
19	Расходы и доходы бюджета	1	Сравнение доходов и расходов. Дефицит профицит.	Определять дефицитный и профицитный бюджет; анализировать данные, представленные на инфографике, и на основе этих данных заполнять таблицу; выполнять вычисления по таблице; выполнять сложение и вычитание многозначных чисел; составлять задачу по предложенному решению; формулировать вопрос задачи.

21	Планируем семейный бюджет	1	Доходы и расходы в семейном бюджете.	анализировать данные, представленные в таблице, и по этим данным выполнять необходимые вычисления; выполнять сложение и вычитание многозначных чисел, деление круглого числа на однозначное; анализировать данные столбчатой диаграммы; выполнять умножение двузначного числа на однозначное путём сложения одинаковых слагаемых; выполнять чертёж к задаче и записывать её решение.
23	Подсчитываем семейный доход	1	Семейный доход в таблице, диаграмме.	Анализировать график и по данным графика заполнять таблицу; выполнять сложение круглых многозначных чисел; находить с помощью калькулятора среднее арифметическое; сопоставлять таблицу и круговую диаграмму; анализировать данные таблицы и на основе этих данных дополнять недостающие подписи на круговой диаграмме; самостоятельно составлять круговую диаграмму.
25	Пенсии и пособия	1	Прожиточный минимум, минимальная пенсия, пособия.	Анализировать данные, представленные в таблице; выполнять сложение и вычитание многозначных чисел; анализировать данные, представленные в виде гистограммы; вычислять, на сколько увеличилась пенсия за определённый период; заполнять таблицу на основе текстового материала; подсчитывать доход семьи от детских пособий.
27	Подсчитываем случайные (нерегулярные) доходы	1	Налог на выигрыш, доход от выигрыша в лотерею.	Определять, с какой суммы и в каком размере нужно платить налог с выигрыша; подсчитывать, чему равен реальный доход от выигрыша в лотерею; под руководством учителя с помощью калькулятора находить процент от числа.
29	Подсчитываем расходы	1	Обязательные непредвиденные расходы.	Анализировать данные инфографики; находить в таблице информацию, необходимую для выполнения задания; подсчитывать расходы на питание и определять, какую часть от семейного дохода они составляют; подсчитывать, какую часть семья откладывает на непредвиденные расходы.

31	Расходы на обязательные платежи	1	Обязательные платежи	<p>Определять, какие налоги должна платить семья; анализировать данные диаграммы и на основе этих данных заполнять таблицу;</p> <p>подсчитывать ежемесячные обязательные расходы; пользоваться калькулятором;</p> <p>объяснять причину уменьшения или увеличения обязательных платежей;</p> <p>выполнять сложение и вычитание многозначных чисел.</p>
33	Подсчитываем сэкономленные деньги	1	Экономия семейного бюджета.	<p>Под руководством учителя решать составные задания на нахождения количества сэкономленных денег; объяснять, что такое «скидка в 25%»;</p> <p>определять, на сколько стал дешевле товар со скидкой; находить часть от числа.</p>
Проверочная работа				
34	Проверь себя	1	Материал, изученный во втором полугодии.	<p>Ориентироваться в понятиях, изученных во втором полугодии;</p> <p>применять полученные знания в повседневной жизни; работать самостоятельно;</p> <p>планировать и корректировать свои действия в соответствии с поставленной учебной задачей.</p>

ТЕМАТИЧЕСКОЕ ПЛАНИРОВАНИЕ 4 КЛАСС

Урок	Тема	Кол-во часов	Предмет изучения	Формируемые умения
Блок «Читательская грамотность»				
1	Старинная женская одежда	1	Содержание научно-познавательного текста.	<p>Определять лексическое значение слова; озаглавливать текст;</p> <p>определять тему;</p> <p>определять главную мысль;</p> <p>составлять план в виде вопросов;</p> <p>с помощью текста определять название женской одежды;</p> <p>с помощью рисунка вписывать в текст название старинной женской одежды;</p> <p>объяснять значение слова;</p> <p>приводить примеры современной женской одежды.</p>
2	Старинные женские головные уборы	1	Содержание научно-познавательного текста.	<p>Определять лексическое значение слова; составлять план, используя слова из текста;</p> <p>объяснять значения слов;</p> <p>определять по описанию названия головных уборов;</p> <p>приводить примеры современных головных уборов.</p>

3	Старинная мужская одежда и головные уборы	1	Содержание научно-познавательного текста.	Определять лексическое значение слова с помощью словаря; отвечать на вопросы по тексту; вписывать пропущенные слова в текст; находить ответ на вопрос в тексте; объяснять значение слова; оформлять план текста; определять с помощью описания название предмета.
4	Жилище крестьянской семьи на Руси	1	Содержание научно-познавательного текста.	Определять лексическое значение слова с помощью словаря; рассуждать и записывать своё мнение о различии между предметами; отвечать на вопросы по тексту; рассуждать, давать определение слова; называть элементы оформления избы.
5-6	Внутреннее убранство и предметы обихода русской избы	1	Содержание научно-познавательного текста.	Определять лексическое значение слова с помощью словаря; письменно отвечать на вопросы; называть предметы печной утвари; работать с толковым словарём; работать с толкованием слова; рассуждать и записывать своё мнение о предложенном выражении; соотносить описание предметов с их рисунками; описывать назначение предметов; – составлять обобщающий план.
7	История посуды на Руси	1	Содержание научно-познавательного текста.	Определять лексическое значение слова с помощью словаря; соотносить рисунок и его название; работать с толковым словарём; рассуждать и записывать ответ на вопрос; записывать ответ на вопрос по его началу; определять части предмета, называть их; определять порядок предложений в тексте; дополнять текст по заданному условию.
8	Какие деньги были раньше в России	1	Содержание научно-познавательного текста.	Определять лексическое значение слова с помощью Википедии; называть опорные фразы, с помощью которых можно дать ответ на вопрос; определять тему текста; составлять план текста; находить информацию в Интернете; записывать названия монет в порядке их возрастания; указывать названия современных денег.

Блок «Естественно-научная грамотность»				
9	Томат	1	Томат.	Называть части растения; объяснять, что значит «многогнездная ягода»; определять горизонтальный и вертикальный срез; указывать количество гнезд; объяснять, почему плоды у помидора – это ягода; называть части плода помидора; объяснять, что такое пасынок у помидора; работать с таблицей.
10	Болгарский перец	1	Болгарский перец.	Объяснять, что такое паприка; называть части растения; рассказывать о строении плода перца; определять форму плода перца; рассказывать о строении семени перца; делать выводы на основе полученной информации.
11	Картофель	1	Картофель.	Называть части растения; объяснять, чем отличаются плоды картофеля от плодов томата; объяснять, какой вывод сделали и почему; объяснять, почему после нарезки картофеля на разделочной доске остаются белые следы; объяснять, почему нужно сажать разные сорта картофеля; объяснять, что такое крахмалистость; определять срок созревания картофеля; объяснять, почему нельзя использовать в пищу позеленевший картофель; называть способы размножения картофеля.
12	Баклажан. Семейство Паслёновые	1	Баклажан.	Называть представителей семейства Паслёновые; объяснять, что такое соланин; называть благоприятные условия для прорастания семян; определять условия, необходимые для прорастания семени баклажана; определять глубину посева семян; заполнять таблицу наблюдений за ростом растений.
13	Лук	1	Лук.	Называть части лука; называть способы выращивания лука зимой на подоконнике; называть этапы выращивания лука; наблюдать за ростом лука и записывать

				данные в таблицу.
14	Капуста	1	Капуста.	Называть виды капусты; отвечать на вопросы по содержанию текста; называть части капусты; исследовать капусту в разрезе; рассказывать о размножении капусты; проводить опыты с цветной капустой.
15	Горох	1	Горох.	Рассказывать о строении гороха; рассказывать о строении семени гороха; объяснять, почему горох обладает взрывной силой; определять, что горох является холодостойким растением; проводить опыт по проращиванию гороха, сравнивать результаты двух опытов.
16	Грибы	1	Грибы.	Называть части гриба; называть виды грибов; рассказывать о плесневых грибах; называть грибы-невидимки; проводить опыт по выращиванию плесени; называть грибы-паразиты.
Творческое занятие				
17	Творческая работа	1	По выбору.	Выбрать тему для творческой работы; выполнять творческую работу; представлять классу творческую работу.
Блок «Финансовая грамотность»				
18-19	Потребительская корзина	1	Состав потребительской корзины.	Объяснять на доступном для четвероклассника уровне, что такое «потребительская корзина»; понимать, почему подсчитывается прожиточная корзина для трёх категорий населения; объяснять, почему различается стоимость потребительской корзины в разных регионах нашей страны; объяснять, что входит в состав потребительской корзины россиянина.

20	Прожиточный минимум	1	Назначение прожиточного минимума.	Понимать значение и правильно использовать термины «прожиточный минимум», «минимальный размер оплаты труда»; объяснять, на что влияет прожиточный минимум; объяснять, почему различается размер прожиточного минимума в разных регионах нашей страны; объяснять, почему различается размер прожиточного минимума для разных категорий населения нашей страны.
21	Инфляция	1	Инфляция.	Понимать значение и правильно использовать термины «прожиточный минимум», «инфляция»; анализировать данные, представленные в виде гистограммы; называть уровни инфляции; понимать значение инфляции для экономики.
22 - 23	Распродажи, скидки, бонусы	1	Акции, распродажа, скидки, бонусы, кешбэк.	Понимать значение и правильно использовать термины: «распродажа», «скидка», «бонусная программа», «программа лояльности», «бонусы», «кешбэк»; понимать, что все акции, проводимые торговыми точками, предназначены для увеличения доходов магазинов и привлечения покупателя; понимать, что чем больше процент скидки, тем меньше мы платим за товар; формировать навыки грамотного покупателя.
24	Благотворительность	1	Благотворительность.	Понимать значение и правильно использовать термины «благотворительность», «благотворительный фонд»; называть группы населения, которые могут нуждаться в благотворительной помощи; объяснять необходимость оказания благотворительной помощи тем, кто в ней нуждается.
25	Страхование	1	Виды страхования.	Понимать значение и правильно использовать термины «страхование», «страховка», «полис»; называть виды страхования; называть различные страховые риски.
Блок «Математическая грамотность»				
26	В бассейне	1	Расписание занятий, выгодная покупка.	Анализировать расписание занятий с целью определения своей занятости; решать задачи на определение стоимости покупки; определять, какая из двух покупок является

				более выгодной; решать задачи на определение скорости плавания; решать логические задачи.
27-28	Делаем ремонт	2	Смета ремонта, расчёт стоимости строительных материалов.	Понимать, что такое «смета»; решать задачи на расчёт количества необходимого материала для ремонта кухни; решать задачи на расчёт стоимости необходимого материала для ремонта кухни; читать простые чертежи и наносить на них известные размеры.
29	Праздничный торт	1	Рецепт торта, задачи на тройку величин «цена, количество, стоимость».	Работать с таблицами; подсчитывать стоимость продуктов для торта; определять, какие продукты выгоднее купить для того, чтобы уменьшить стоимость затрат на приготовление торта; сравнивать цену различных товаров, выполняя необходимые преобразования; использовать полученные умения и навыки в практической жизни.
30	Обустроиваем участок	1	Расходы на обустройство участка, площадь и периметр	Читать простой чертеж и определять его масштаб; находить площадь и периметр участка и построек на нём; решать задачи с тройкой величин «цена, количество, стоимость»; использовать полученные умения и навыки в практической жизни.
31-32	Поход в кино	2	Расходы на поход в кино.	Находить заданные временные промежутки с помощью календаря; решать задачи с тройкой величин «цена, количество, стоимость»; использовать полученные умения и навыки в практической жизни.
33	Отправляемся в путешествие	1	Расходы на путешествие.	Находить заданные временные промежутки с помощью календаря; решать задачи с тройкой величин «цена, количество, стоимость»; использовать полученные умения и навыки в практической жизни.
Творческая работа				
34	Составляем словарь по финансовой грамотности	1	Понятия по финансовой грамотности, изученные в 1-4 классах.	Понимать значение и правильно использовать финансовые термины; иллюстрировать изученные понятия; составлять математические задачи с изученными финансовыми терминами; работать самостоятельно и в парах; планировать и корректировать свои действия в соответствии с поставленной учебной задачей.

Рабочая программа курса внеурочной деятельности «Краеведение» для 1–4 -х классов

ПОЯСНИТЕЛЬНАЯ ЗАПИСКА

Рабочая программа курса внеурочной деятельности «Краеведение» на уровне начального общего образования (далее – Программа) составлена в соответствии с требованиями Федерального государственного образовательного стандарта начального общего образования (приказ Министерства просвещения РФ от 31 мая 2021 г. № 286 «Об утверждении федерального государственного образовательного стандарта начального общего образования» (Зарегистрировано в Минюсте России 05.07.2021 № 64100) (в последней редакции)), с учетом Приказа Министерства образования Пензенской области от 01.08.2022 г. № 423/01-07 «О введении курса внеурочной деятельности «Краеведение» в общеобразовательных организациях Пензенской области», ориентирована на обеспечение индивидуальных потребностей обучающихся и направлена на достижение планируемых результатов освоения Программы начального общего образования, рабочей программы воспитания, а также с учётом выбора участниками образовательных отношений курсов внеурочной деятельности.

С целью реализации принципов формирования единого образовательного пространства и преемственности содержания образовательных программ начального общего и основного общего образования содержание Программы распределено по модулям, которые интегрируют знания о родном языке и литературе, истории, географии, искусстве, о природе, предметном мире, обществе и взаимодействии людей в нём, соответствуют потребностям и интересам детей младшего школьного возраста.

Программа направлена на достижение целей:

формирование целостного взгляда на мир, осознание места в нём человека на основе целостного взгляда на окружающий мир (природную и социальную среду обитания) родного края; освоение естественно-научных, краеведческих, нравственно-этических понятий, представленных в содержании данного курса внеурочной деятельности;

формирование соответствующей внутренней позиции личности младшего школьника, умений и навыков социальной коммуникации, необходимых ему для конструктивного и ответственного поведения в обществе.

Достижение поставленных целей предусматривает решение следующих основных задач:

формирование у младших школьников представлений об уникальности природных, этнокультурных и социокультурных особенностях родного края на основе принятия гуманистических норм жизни;

формирование у младших школьников умений и навыков применять полученные знания в реальной учебной и жизненной практике, связанной

как с поисково-исследовательской деятельностью, так и с творческим использованием приобретённых знаний в речевой, изобразительной, художественной деятельности;

формирование способности младших школьников к социализации, приобретение опыта эмоционально-положительного отношения к природе в соответствии с экологическими нормами поведения;

формирование у младших школьников патриотизма и гражданственности на основе принятия ценности «малой родины»;

достижение личностных результатов через готовность младших школьников к саморазвитию, самостоятельности и личностному самоопределению, формирование мотивации к целенаправленной социально значимой деятельности, сформированности внутренней позиции личности как особого ценностного отношения к себе, окружающим людям и жизни в целом.

Понятие «родной край» есть ценность, отражающая географические, культурно-исторические, экономические, национальные особенности Пензенской области. При изучении краеведения происходит осознание родного края в качестве дома, что способствует выработке стратегии поведения, направленной на сохранение среды обитания и в ней себя самого.

Существенное место в изучении родного края занимают исторические вопросы. Во всем многообразии и полноте отразить исторические вопросы помогает материал, который включает в себя сведения об истории возникновения Пензенской области, города Пензы и других населённых пунктах региона,

геральдике, героическом прошлом людей, традиционных ремёслах, народных играх, праздниках. Важной составляющей содержания являются источники субъектного опыта младших школьников, которые представлены биографией родственников (влияние семьи, национальной, социокультурной принадлежности), взаимоотношением с миром вещей и людей. При изучении краеведения необходимо рассматривать вопросы о семейных традициях, династиях, о судьбе семьи в судьбе родного края.

Литературные, художественно-эстетические, этнографические вопросы в содержании программы курса способствуют формированию чувственного опыта у обучающихся, через переживание, перевоплощение, перевоссоздание различных моделей культуры.

Эти знания необходимы младшему школьнику для выстраивания собственного мира ценностей, для овладения творческими способами решения проблем, для открытия рефлексивного мира собственного «Я» посредством изучения фольклора родного края (потешек, загадок, считалок, поговорок, колыбельных, сказок и др.) и декоративно-прикладного искусства. Особое значение при определении сущности знакомых младшим школьникам объектов и явлений, причин их существования и предназначения в жизни человека имеют вопросы топонимики, изучающий географические названия, их происхождение, смысловое значение, развитие, современное состояние, написание и произношение.

Обязательной частью содержания краеведческого образования выступает нравственный компонент. При изучении краеведения необходимо учитывать, что нравственное формирование личности может происходить только в процессе

активной интерпретации и реконструкции накопленного предшествующими поколениями социального опыта, существующего в виде образцов, где воплощены продукты созидательной деятельности человека во всех областях культуры. Вступая в общение с образом личности другой исторической эпохи посредством ее творческого, героического наследия, обучающийся открывает для себя возможность осознания своей жизни как «нравственно ответственной», включенной в трагедии и события другого времени. В связи, с чем важным обстоятельством в краеведческом образовании выступает знакомство младших школьников с деятельностью людей своего края, их взглядами, убеждениями, нравственными позициями.

Существенным обстоятельством при изучении родного края выступает реализация в виде личностных смыслов школьника такого ценностного объекта как природа. Статус самостоятельной ценности получает природа в силу своей уникальности, единственности и неповторимости. Природоведческие вопросы и этнокультурные ценности лежат в содержании краеведческого образования и позволяют формировать у обучающихся экологические нормы поведения, современное экологическое сознание.

На основе интегрированного содержания формируется представление о единстве и многообразии социокультурного пространства, о природном, культурном, социальном своеобразии родного края, о родном крае как неотъемлемой части Российской Федерации, ее природы, культуры, истории.

Тематическое планирование включает название раздела (темы) с указанием количества академических часов, отводимых на освоение каждой темы учебного модуля, характеристику основных видов деятельности обучающихся, в том числе с учётом рабочей программы воспитания, возможность использования по этой теме электронных (цифровых) образовательных ресурсов, являющимися учебно-методическими материалами в электронном (цифровом) виде и реализующими дидактические возможности ИКТ, содержание которых соответствует законодательству об образовании.

В основе Программы лежит системно-деятельностный подход, обеспечивающий активную учебно-познавательную деятельность обучающихся, позволяющий наиболее полно учитывать основные психологические условия и механизмы процесса учения, структуру учебной деятельности, адекватную современным приоритетам российского модернизирующегося образования и основывающийся на принципе диалогичности, в процессе активного взаимодействия обучающихся, сотрудничества, обмена информацией, обсуждения разных точек зрения и т.п.. В деятельностном подходе обосновано положение, согласно которому содержание образования проектирует определенный тип мышления - эмпирический или теоретический. Системно-деятельностный подход обеспечивает формирование готовности к саморазвитию и непрерывному образованию; проектирование и конструирование развивающей образовательной среды для обучающихся; активную учебно-познавательную деятельность обучающихся; построение образовательного процесса с учётом индивидуальных возрастных, психологических и физиологических особенностей обучающихся.

Коммуникативный подход к преподаванию курса внеурочной деятельности

«Краеведение» на уровне начального общего образования предполагает

организацию коммуникативной деятельности обучающихся, требующей от них умения выслушивать позицию партнёра по деятельности, принимать её, согласовывать усилия для достижения поставленной цели, находить адекватные вербальные средства передачи информации и рефлексии.

Программа курса внеурочной деятельности разработана с учётом рекомендаций Примерной программы воспитания. Это позволяет на практике соединить обучающую и воспитательную деятельность педагога, ориентировать её не только на интеллектуальное, но и на нравственное, социальное развитие обучающегося. Это проявляется:

в приоритете личностных результатов реализации программы внеурочной деятельности, нашедших своё отражение и конкретизацию в примерной программе воспитания;

в возможности включения младших школьников в деятельность, организуемую образовательной организацией в рамках модулей программы воспитания;

в интерактивных формах занятий для младших школьников, обеспечивающих большую их вовлечённость в совместную с педагогом, родителями (или лицами их заменяющими) и другими детьми деятельность и возможность образования на её основе детско-взрослых общностей, ключевое значение которых для воспитания подчёркивается Программой воспитания.

Программа может быть использована для разработки рабочих программ внеурочной деятельности, а также для программ в соответствии с моделью дополнительного образования в общеобразовательной организации. Разработка рабочей программы на основе Программы курса внеурочной деятельности «Краеведение» ИРР ПО предполагает внесение изменений, связанных с формами преподавания курса, методами и приёмами организации познавательной деятельности обучающихся, а также совместной деятельности педагогов, обучающихся и их родителей (или лиц их заменяющих) в соответствии с рабочей программой воспитания общеобразовательной организации.

Предлагаемая Программа представляет собой рекомендацию для педагогов, общеобразовательных организаций (ФЗ «Об образовании в РФ» ч.7.2 ст.12).

Представленное в Программе планирование является примерным, и последовательность изучения тематики по модулям курса внеурочной деятельности «Краеведения» может варьироваться. Курс внеурочной деятельности

«Краеведение» состоит из четырех модулей: «История Пензенского края», «Литература и культура Пензенского края», «География Пензенского края», «Экология Пензенского края».

При конструировании планируемых результатов учитываются цели и задачи курса, требования, которые представлены в стандарте и программе воспитания, и специфика содержания каждого модуля. Общие результаты содержат перечень личностных, метапредметных и предметных достижений, которые приобретает каждый обучающийся по результатам изучения курса.

Общее число часов, отведённых на изучение курса внеурочной деятельности

«Краеведение» на уровне начального образования, —135 ч (один час в неделю в каждом классе): 1 класс — 33 ч, 2 класс — 34 ч, 3 класс — 34 ч, 4 класс — 34 ч.

СОДЕРЖАНИЕ КУРСА ВНЕУРОЧНОЙ ДЕЯТЕЛЬНОСТИ «КРАЕВЕДЕНИЕ» 1 КЛАСС (33 ч)

Модуль «История Пензенского края»

Здесь мой дом. Твой город, село, район, область. Пенза - главный город нашего края. Крепость, ров, вал, дозор, пушка, первые улицы: Московская, Лекарская (Володарского), Троицкая (Кирова).

Традиционные ремёсла моего края. Традиционные ремёсла Пензенского края. Ремесло, промысел, деревянная резьба, гончарный промысел, художественнаяковка металла и др.

Народные игры и праздники. Содержание и правила народных игр: «Совушка» (русская народная игра), «В платке» (мордовская народная игра), «Хромая лиса» (татарская народная игра), «Волк или заяц» (чувашская народная игра) и др.

Твои знаменитые земляки – «память потомков» (учёные, врачи, педагоги, спортсмены): Ключевский В.О., Спрыгин И.И., Бурденко Н.Н., Белинский В.Г., Калинина И.В. и др.

Героическое прошлое наших земляков. Знаменитые земляки-герои: Кижеватов А.М., Милюков А.И.,

Максютов С.П., Зиновьев Н.А. и др. Страницы истории: биография героев, их подвиг. Подвиг героев своей семьи.

Модуль «Литература и культура Пензенского края»

Фольклорные посиделки. Малые народные жанры: потешки, загадки, считалочки, поговорки, побасёнки, заклички, колыбельные, их назначение, особенности. Потешка – игровой народный фольклор. Загадки – средство развития ума, сообразительности. Нравственные ценности, идеи, традиции, быт и культура.

Многоцветье народных сказок Пензенского края. Мордовская народная сказка:

«Пугливая мышь», татарская народная сказка: «Как Алдар ходил в гости», чувашская народная сказка «Маленькая птичка» и др.

Родная природа в произведениях писателей и художников Пензенского края. Знакомство с художественными произведениями (на выбор): К.А. Савицкого, М. П. Смирнова «Пройдись по Пензенскому краю», Е.В. Гололобов «Черёмуха», Матрёна Платоновна Смирнова «Родимый дом», Д. Лёвин «Утро в деревне», Д.Л. Сысоев «Жаркий сентябрь».

Писатели нашего края о детях и для детей. Атянин Ф.С. «Воробей и медведь», А.П. Анисимова «Подарок деда Водяного».

О подвигах, о доблести, о славе защитников Отечества в различных видах искусства. А.П. Немов «Коляска», «Мешочек с землёй»; А.А. Сазонов «Памяти отца», произведения художников: А.В. Вилкова «Моя бабушка», В.Г. Курдова

«Возвращение».

Культурное наследие Пензенской области. Духовная сокровищница. Музей одной картины им. Г.В. Мясникова, картинная галерея им. К.А.Савицкого, культурно- исторический центр - природный источник «Кувака», музеи своего города/района.

Модуль «География Пензенского края»

Богатство природы родного края. Растительный мир Пензенской области. Наиболее распространённые деревья, кустарники, травы Пензенской области.

Животный мир Пензенской области. Наиболее распространённые звери, птицы, насекомые Пензенской области.

Родного края облик многоликий. Какого мы роду-племени: народы Пензенской области. Народы Пензенской области: русские, мордва, татары, чувашаи и др. Язык, особенности культуры народов.

Памятники природы родного края. Ахунский сосновый бор, сквер Музея народного творчества. Сурское водохранилище. Ардымский шихан.

Модуль «Экология Пензенского края».

Услышать зов земли, которой ты частица. Возьмём под защиту. Красная книга Пензенской области. Заповедные места, заказники моего края.

ЭКО-ЭХО: учимся экологическому стилю жизни. Будь другом всему живому! Краткий обзор экологических проблем Пензенской области. Этические правила экологического поведения.

Студия «ЭКОМЕДИА». Наш край сегодня. Анализ экологической сказки (по выбору). Создание и разыгрывание экологической сказки «SOS-сигналы природы».

Мастерская «ЭКОАРТ». Знаки охраны природы для детей в картинках. Эмблема

«Берегите природу», её назначение. Творческая работа по созданию эмблемы. 2 КЛАСС (34 ч)

Модуль «История Пензенского края»

Моя малая родина. История села, района, города как части Пензенской области, герб, главные улицы, памятники, достопримечательности.

Пенза - главный город нашего края. «Пенза – город-крепость». Острог, воевода, посад, слобода, купец.

Народные традиции. Традиционные ремёсла моего края. Традиции изготовления глиняной игрушки села Абашево Пензенской области. Ларион Зоткин, свистульки, образы причудливых и фантастических животных и птиц, роспись абашевской игрушки, значение цвета, дом-музей абашевских мастеров.

Народные игры и праздники. Содержание и правила народных игр: «Золотые ворота» (русская народная игра), «Ветер-ветерки» (мордовская народная игра), «Хлопушки» (татарская народная игра), «Луна или солнце» (чувашская народная игра) и др. Люди земли Пензенской. Твои знаменитые земляки – «память потомков» (Куприн А.И., Загоскин М.И., Теличко Д.Ф., Бекетов А.Н., Пахалина Ю.В., Лаврова Н.А. и др.). Героическое прошлое наших земляков. Значимые события истории родного края.

Модуль «Литература и культура Пензенского края»

Душа народа в фольклоре. Фольклорные посиделки. Малые народные жанры: потешки, загадки, считалочки, поговорки, побасёнки, заклички, колыбельные. Нравственные ценности, идеи, традиции, быт и культура. Роль интонации при выразительном чтении. Интонационный рисунок выразительного чтения: ритм, темп, сила голоса.

Многоцветье народных сказок Пензенского края. Театрализация народных сказок Пензенской области. Мордовская народная сказка: «Благодарный медведь», татарская народная сказка: «Бедняк и два бая»; чувашская народная сказка «Кот и Воробей» и др.

Родная природа в произведениях писателей и художников Пензенского края. Знакомство с художественными произведениями (на выбор): Д.Д. Злобина

«Родное», Л.И. Терёхина (Дорошина) «Тучковка», Г.Е. Горланов «Зимние сны», М.И. Кириллов «Яблочный спас», Б.В. Милавин «Инра», Ф.Н. Ракушин «Кипрей», Д.Л. Сысоев «Антоновка», И.В. Попова «Хозяин лугов», «Иван-чай» и др.

Писатели нашего края о детях и для детей. Мищенко В.Д. «Сестренка», «Рыжик». О подвигах, о доблести, о славе защитников Отечества в различных видах искусства. В.Т. Горшунов «А у нас Победа!», произведения художников: И.В. Поповой «Радость великой Победы», Ю.К. Бельдюсева «А мы из Пензы»; Н.М., Сидорова и А.С. Король из серии «Пенза и пензенцы» «Открытие памятника Победы в г. Пензе»

Культурное наследие Пензенской области. «Золотые россыпи Присурья» - каменная архитектура и деревянное зодчество - экскурс. Памятники архитектуры своего района/города (усадебные, церкви, монастыри).

Духовная сокровищница. ГБУК «Пензенский государственный краеведческий музей», музей народного творчества - отдел ГБУК «Пензенский краеведческий музей»; МБУК «Музей А.Г. Малышкина Мокшанского района Пензенской области»; МБУК «Музей народного творчества Спасского района Пензенской области».

Модуль «География Пензенского края»

Географические объекты Пензенской области. Физическая карта Пензенской области. Интерактивная карта Пензенской области с административно-территориальным делением. Населённые пункты, географические объекты Пензенской области.

Растительный мир Пензенской области. Деревья, кустарники, травы Пензенской области. Животный мир Пензенской области. Звери, птицы, насекомые Пензенской области.

Какого мы роду-племени: народы Пензенской области. Национальный состав своего класса.

Кругом родные всё места. Водные памятники природы Пензенской области: озёра и родники. Исток Хопра.

Модуль «Экология Пензенского края»

Возьмём под защиту. Красная книга Пензенской области.

Будь другом всему живому. Экологические проблемы Пензенской области. Этические правила экологического потребления и поведения.

Студия «ЭКОМЕДИА». Наш край сегодня. Экологические проблемы своего города/села/улицы. Составление экологической сказки, агитплаката/фотоколлажа и др.

Мастерская «ЭКОАРТ». Вторая жизнь» пластиковых крышек и бутылок.

КЛАСС (34 часа)

Модуль «История Пензенского края»

Здесь мой дом. Геральдика, язык геральдики, герб и флаг г. Пензы и Пензенской области, гербы районов Пензенской области.

Пенза – главный город нашего края. Сторожевые башни, дозорная площадка, колокол, соборная церковь Всемилоостивого Спаса, Воеводский двор, приказная изба и т.д. Традиционные ремёсла моего края. Стекольный промысел, лозоплетение, керамический промысел, ковроткачество, золотое шитьё, вышивка, вязание, пуховязание, художественная ковка металла, резьба по дереву, валяльный промысел, шитьё костюмов, соломенная игрушка, музей народного творчества.

Твои знаменитые земляки – «память потомков». Знаменитые земляки: Савицкий Г.К., Мейерхольд В.Э., Мозжухин И.И., Радищев А.Н., Архангельский А.А., Аблязин Д.М., Самокутяев А.М. и др.

Героическое прошлое наших земляков. Знаменитые земляки герои: Кижеватов А.М., Пушанин И.И., Махалин А.Е., Шильнов И.Г. Страницы истории: биография героев, их подвиг.

Модуль «Литература и культура Пензенского края»

Топонимика в устном народном творчестве. Легенды и предания народов Пензенской области о происхождении названий рек, озёр, городов, деревень. (Например, «Почему Сура так называется?», «О селе Шнаеве», «Как Пётр I мордвина окрестил», «Почему Поим так называется?» и др.

Родная природа в произведениях писателей и художников Пензенского края. Д. Злобина «Горит рябина под окном» - Ф.В. Сычков «Под рябиновым кустом»; М.П. Смирнова «Стариков родник» - Д.Л. Сысоев «Яблони в цвету».

Писатели нашего края о детях и для детей. А.И. Куприн «Ральф» (в сокращении), «Бальт» (в сокращении); Л.И. Терехина (Дорошина) «Найда».

О подвигах, о доблести, о славе защитников Отечества в различных видах искусства. А.П. Анисимова «Песня про разведчика Рябова», О.М. Савин «Ночь»,

В.А. Кижняев «Горсть земли»; произведения художников: Ю.К. Бельдюсова «А мы из Пензы», Г.В. Панкова - фронтовые зарисовки, картины Г.В. Жакова из серии «Пензенцы – герои Советского союза». Золотые россыпи Присурья» - каменная архитектура и деревянное зодчество – экскурс. Памятники архитектуры регионального значения (усадебьы, церкви, монастыри) по выбору.

Духовная сокровищница. Центр театрального искусства «Дом Мейерхольда», Театр доктора Дапертутто; Кукольный дом, театр юного зрителя; Драматический театр им. А.В. Луначарского и др. Игра «Учимся читать афиши и покупать билет онлайн».

Модуль «География Пензенского края»

Географические объекты Пензенской области. Местоположение, площадь, численность населения и т.д. одного из населённых пунктов. Водоёмы: местоположение, площадь, глубина, растения и животные.

Пройдись по Пензенскому краю. Составление путеводителя по своему городу/районному центру/селу с указанием географических объектов местности, выбранных для посещения.

Растительный мир Пензенской области. Деревья, кустарники, травы Пензенской области.

Животный мир Пензенской области. Звери, птицы, насекомые Пензенской области. Какого мы роду-племени: народы Пензенской области. Национальный состав своего района/города.

Памятники природы родного края. Ахунский дендрарий, Морозовский дендрарий, Белокаменный парк, Ботанический сад им. И.И. Спрыгина.

Модуль «Экология Пензенского края»

Заповедные места, заказники моего края. Заповедник «Приволжская лесостепь». Назначение, особенности. Флора и фауна.

Возьмём под защиту. Животные и растения Пензенской области, занесённые в Красную книгу России.

Будь другом всему живому. Бездомные животные. Причины, опасности, помощь, питомники,

волонтерство. Забота о домашних питомцах.

Студия «ЭКОМЕДИА» Наш край сегодня. Экологический мини-проект «Жизнь в стиле ЭКО. Один день из жизни третьеклассника».

Мастерская «ЭКОАРТ». «Учимся у природы» (создание экологических украшений).

КЛАСС (34 часа)

Модуль «История Пензенского края»

Здесь мой дом. Древняя история народов Пензенского края (мордва, татары, чуваша). История образования Пензенской области, её территориальный состав. Главный город, история возникновения. Скульптурная композиция

«Первопоселенец», историческая композиция «Оборонительный вал Пензы XVII века» и др.

Пенза - главный город нашего края. Как менялась Пенза, население, площадь, достопримечательности в цифрах и фактах. История Пензенских улиц. Улица Дворянская (Красная), Лекарская (Володарского), Пешая (Богданова), Садовая (Лермонтова) и т.д.

Традиционные ремёсла моего края. Михайловская соломенная кукла, Екатерина Медянцева, лозоплетение, плетение (из соломы, лыка, ивового прута), ковроткачество и др.

Народные игры и праздники. Праздники народов Пензенского края, зимние, весенние праздники. Национальные блюда, названия, способ приготовления. Костюмы древних народов Пензенской области, детали костюма, их названия.

Твои знаменитые земляки – «память потомков» (Захарьин Г.А., Филатов Н.Ф., Ульянов И.Н., Хохлаков В.Х., Буслаев Ф.И. и др.)

Героическое прошлое наших земляков. Знаменитые земляки-герои, увековеченные в названиях городов, деревень, улиц, образовательных организаций и др. (Махалин А.Е., Пушанин И.И., Мереняшев А.И., Павлушкин Н.С. и др.) Страницы истории: биография героев, их подвиг.

Модуль «Литература и культура Пензенского края»

Топонимика в устном народном творчестве. Происхождение названия своего села, города, реки, озера и т.д.

Родная природа в произведениях писателей и художников Пензенского края. М.Ю. Лермонтов «Когда волнуется желтеющая нива...», «Осень», Д. Злобина

«Запах зреющего мёда» и т.п.

Писатели нашего края о детях и для детей. А.А. Сазонов «Минька-дед и Минька- внук», В.Е. Малязёв «Швейно-хоккейная история» и т.п.

О подвигах, о доблести, о славе защитников Отечества в различных видах искусства. О.М. Савин «Пенза моего детства», М.Л. Савина «Война у каждого своя», И.П. Токмакова «Сосны шумят» (отрывки); произведения художников: Г.В. Жакова «Героические защитники Брестской крепости. А.М. Кижеватов» из серии

«Пензенцы – герои Советского Союза», М.Е. Валукина «После ухода немцев» и т.п.

Археологические памятники. Золотарёвское городище: время образования, месторасположение, сооружения, археологические находки, легенды.

Золотые россыпи Присурья - каменная архитектура и деревянное зодчество - экскурс. Памятники архитектуры федерального и регионального значения (усадеб, церкви, монастыри). Духовная сокровищница. Государственный Лермонтовский музей-заповедник «Тарханы» в с. Лермонтово Белинского района, музей А. И. Куприна в с. Наровчат, музей-усадеб В. Г. Белинского в г. Белинский; музей А. Н. Радищева в с. Радищево; МБУК «Музей-заповедник» Наровчатского района Пензенской области.

Модуль «География Пензенского края»

Пройдись по Пензенскому краю. Объекты для туристических маршрутов по уникальным географическим местам города Пензы (по выбору обучающихся): Сквер 45 меридиан, Ахунский сосновый бор, река Сура и др.

Растительный мир Пензенской области. Деревья, кустарники, травы Пензенской области.

Животный мир Пензенской области. Звери, птицы, насекомые Пензенской области. Какого мы роду-племени: народы Пензенской области. Национальный состав Пензенской области. Территориальное распределение.

Кругом родные всё места. Памятники природы Пензенской области. Их значение для науки, образования, культуры, охраны природы.

Модуль «Экология Пензенского края»

Заповедные места, заказники моего края. Заповедник «Приволжская лесостепь». Уникальность. Состав.

Возьмём под защиту. Животные и растения Пензенской области, занесённые в Красную книгу России.

Будь другом всему живому. Загрязнение водоёмов, пластик, мусор и др.

Студия «ЭКОМЕДИА» Наш край сегодня. В. Сухомлинский «Какой след должен оставить человек на Земле». Экологический десант «Сделаем город/село/улицу и т.д. чище!» (с привлечением неравнодушных жителей).

Мастерская «ЭКОАРТ». Эковоркшоп «Праздник своими руками» по созданию поделки, выполненной из природного и бросового материала, к одному из праздников (Новому году, 8 Марта, 23 февраля, Дню Матери, Дню отца, Пасхе, Дню семьи, любви и верности и т.д.)

Итоги изучения курса внеурочной деятельности «Краеведение» Основные эмоции, знания, выводы, сомнения, открытия.

ПЛАНИРУЕМЫЕ РЕЗУЛЬТАТЫ ОСВОЕНИЯ УЧЕБНОГО КУРСА ВНЕУРОЧНОЙ ДЕЯТЕЛЬНОСТИ «КРАЕВЕДЕНИЕ» НА УРОВНЕ НАЧАЛЬНОГО ОБЩЕГО ОБРАЗОВАНИЯ

В младшем школьном возрасте многие психические и личностные новообразования находятся в стадии становления и не отражают завершённый этап их развития. Это происходит индивидуально в соответствии с возможностями ребёнка, темпом его обучаемости, особенностями социальной среды, в которой он живёт, поэтому выделять планируемые результаты освоения программы курса внеурочной деятельности «Краеведение» в области личностных и метапредметных достижений по годам обучения нецелесообразно. Исходя из этого, планируемые результаты начинаются с характеристики обобщённых достижений в становлении личностных и метапредметных способов действий и качеств субъекта учебной деятельности, которые могут быть сформированы у младших школьников к концу обучения.

ЛИЧНОСТНЫЕ РЕЗУЛЬТАТЫ

Личностные результаты изучения курса "Краеведение" характеризуют готовность обучающихся руководствоваться традиционными социокультурными и духовно-нравственными ценностями, принятыми в обществе правилами и нормами поведения и должны отражать приобретение первоначального опыта деятельности обучающихся, в части:

Гражданско-патриотического воспитания:

становление ценностного отношения к своей малой родине; понимание естественной связи прошлого и настоящего в культуре общества;

осознание своей этнокультурной и гражданской идентичности в форме осознания «Я» как члена семьи, представителя своего населенного пункта, Пензенской области, гражданина России, чувства сопричастности и гордости за Родину, свой родной край, населенный пункт, народ и историю родного края, осознание ответственности человека за общее благополучие родного края и родной страны;

сопричастность к прошлому, настоящему и будущему родного края; проявление интереса к истории и многонациональной культуре своей малой родины, уважения к своему и другим народам;

освоение содержания традиций культуры родного края, выраженной в её архитектуре, народном, декоративно-прикладном и изобразительном искусстве.

Духовно-нравственного воспитания:

проявление культуры общения, уважительного отношения к людям, их взглядам, признанию их индивидуальности;

принятие существующих в обществе нравственно-этических норм поведения и правил межличностных отношений, которые строятся на проявлении гуманизма, сопереживания, уважения и доброжелательности;

применение правил совместной деятельности, проявление способности договариваться, неприятие любых форм поведения, направленных на причинение физического и морального вреда другим людям.

Эстетического воспитания:

проявление уважительного отношения и интереса к художественной культуре и другим видам искусства, которыми славится родной край, восприимчивость к традициям и творчеству народов, населяющих Пензенскую область, готовность выражать своё отношение в разных видах художественной деятельности;

Формирования культуры здоровья и эмоционального благополучия:

выполнение правил безопасного поведения в окружающей среде (в том числе информационной);

приобретение опыта эмоционального отношения к среде обитания.

Экологического воспитания:

осознание роли человека в природе и обществе, принятие экологических норм поведения, бережного отношения к природе родного края, неприятие действий, приносящих ей вред;

художественно-эстетическое наблюдение природы родного края и её образа в произведениях искусства.

Ценности научного познания:

ориентация в деятельности на первоначальные представления о научной картине мира;

осознание ценности познания, проявление познавательного интереса, активности, инициативности, любознательности и самостоятельности в обогащении своих знаний, в том числе с использованием различных информационных средств.

МЕТАПРЕДМЕТНЫЕ РЕЗУЛЬТАТЫ

ПОЗНАВАТЕЛЬНЫЕ УНИВЕРСАЛЬНЫЕ УЧЕБНЫЕ ДЕЙСТВИЯ:

Базовые логические действия:

понимать целостность окружающего мира (взаимосвязь природной и социальной среды обитания), проявлять способность ориентироваться в изменяющейся действительности;

сравнивать объекты окружающего мира родного края, устанавливать основания для сравнения, устанавливать аналогии;

выявлять недостаток информации для решения практической задачи на основе предложенного алгоритма.

2) Базовые исследовательские действия:

проводить (по предложенному и самостоятельно составленному плану или выдвинутому предположению) наблюдения за явлениями/объектами природы родного края;

определять разницу между реальным и желательным состоянием объекта (ситуации) на основе

предложенных вопросов;

формулировать с помощью учителя цель предстоящей работы, прогнозировать возможное развитие процессов, событий и последствия в аналогичных или сходных ситуациях;

проводить по предложенному плану несложное исследование по установлению особенностей объекта изучения и связей между объектами (часть - целое, причина - следствие);

формулировать выводы и подкреплять их доказательствами на основе результатов проведённого наблюдения (исследования).

3) Работа с информацией:

использовать различные источники для поиска информации, выбирать источник получения информации с учётом практической задачи;

согласно заданному алгоритму находить в предложенном источнике информацию, представленную в явном виде;

находить и использовать для решения учебных задач текстовую, графическую, аудиовизуальную информацию;

читать и интерпретировать графически представленную информацию (схему, таблицу, иллюстрацию);

соблюдать правила информационной безопасности в условиях контролируемого доступа в Интернет (с помощью учителя);

анализировать и создавать текстовую, видео, графическую, звуковую информацию в соответствии с практической задачей;

фиксировать полученные результаты в текстовой форме (выступление, высказывание) и графическом виде (рисунок, схема, диаграмма).

КОММУНИКАТИВНЫЕ УНИВЕРСАЛЬНЫЕ УЧЕБНЫЕ ДЕЙСТВИЯ:

в процессе диалогов задавать вопросы, высказывать суждения, оценивать выступления участников;

признавать возможность существования разных точек зрения; корректно и аргументированно высказывать своё мнение; приводить доказательства своей правоты;

соблюдать правила ведения диалога и дискуссии; проявлять уважительное отношение к собеседнику;

использовать смысловое чтение для определения темы, главной мысли текста о природе, социальной жизни, взаимоотношениях и поступках людей;

создавать устные и письменные тексты (описание, рассуждение, повествование);

конструировать обобщения и выводы на основе полученных результатов наблюдений и опытной работы, подкреплять их доказательствами;

находить ошибки и восстанавливать деформированный текст об изученных объектах и явлениях природы, событиях социальной жизни;

готовить небольшие публичные выступления с возможной презентацией (текст, рисунки, фото, плакаты и др.) к тексту выступления.

РЕГУЛЯТИВНЫЕ УНИВЕРСАЛЬНЫЕ УЧЕБНЫЕ ДЕЙСТВИЯ:

Самоорганизация:

а) планировать самостоятельно или с небольшой помощью учителя действия по решению учебной задачи;

б) выстраивать последовательность выбранных действий и операций.

Самоконтроль:

а) осуществлять контроль процесса и результата своей деятельности;

б) находить ошибки в своей работе и устанавливать их причины; корректировать свои действия при необходимости (с небольшой помощью учителя);

в) предвидеть возможность возникновения трудностей и ошибок, предусматривать способы их предупреждения, в том числе в житейских ситуациях, опасных для здоровья и жизни.

Самооценка:

а) объективно оценивать результаты своей деятельности;

б) оценивать целесообразность выбранных способов действия, при необходимости корректировать их.

Совместная деятельность:

понимать значение коллективной деятельности для успешного решения учебной (практической) задачи;

активно участвовать в формулировании краткосрочных и долгосрочных целей совместной деятельности (на основе работы с краеведческим материалом);

коллективно строить действия по достижению общей цели: распределять роли, договариваться, обсуждать процесс и результат совместной работы;
проявлять готовность руководить, выполнять поручения, подчиняться;
выполнять правила совместной деятельности: справедливо распределять и оценивать работу каждого участника; считаться с наличием разных мнений; не допускать конфликтов, при их возникновении мирно разрешать без участия взрослого; ответственно выполнять свою часть работы.

ПРЕДМЕТНЫЕ РЕЗУЛЬТАТЫ ОСВОЕНИЯ ПРОГРАММЫ ПО ГОДАМ ОБУЧЕНИЯ 1 КЛАСС

К концу обучения в 1 классе обучающийся научится:

Модуль «История Пензенского края»:

воспроизводить название своего населённого пункта, региона;
проявлять уважение к традициям своего народа и других народов Пензенской области;
приводить примеры знаменитых людей родного края;
приводить примеры изученных игр, традиций, обычаев и праздников народов родного края; важных событий прошлого и настоящего родного края;
приобретать представления о народных художественных промыслах родного края и опыт практической художественной деятельности по мотивам игрушки выбранного промысла Пензенской области;
рассматривать и анализировать простые по конструкции образцы народной игрушки, определять способы их изготовления.

Модуль «Литература и культура Пензенского края»:

сочинять небольшие сказки о родной природе по предложенному началу;
получать представление о малых народных жанрах (потешках, загадках, считалочках, поговорках, побасёнках, закличках, колыбельных), легендах и сказках народов родного края;
находить в фольклоре и литературных произведениях писателей-земляков отражение нравственных ценностей, традиций, быта, культуры разных народов, населяющих территорию Пензенской области;
приобретать представления о музеях нашего края; приводить примеры культурных объектов родного края.

Модуль «География Пензенского края»:

получать представление о многообразии растительного и животного мира Пензенской области, об уникальных памятниках природы;
описывать на основе опорных слов наиболее распространённые в родном крае виды растений и животных;
получать представление о народах, населяющих Пензенскую область;
использовать для ответов на вопросы небольшие тексты о природе родного края и обществе.

Модуль «Экология Пензенского края»:

описывать на основе опорных слов наиболее распространённые в родном крае охраняемые растения; основные группы животных (насекомые, рыбы, птицы, звери);
описывать на основе опорных слов действия людей, направленные на защиту и охрану редких животных и растений Пензенской области (заповедник и заказники);
соблюдать правила нравственного поведения на природе;
вести творческую работу на заданную тему с опорой на зрительные впечатления, организованные педагогом;
оценивать примеры положительного и негативного отношения человека к объектам природы родного края;
рассматривать и анализировать простые по конструкции образцы экологической эмблемы (по вопросам учителя); выделять основные и дополнительные детали, определять взаимное расположение; способы изготовления.
читать по ролям с соблюдением норм произношения, расстановки ударения экологических сказок.

КЛАСС

К концу обучения во 2 классе обучающийся научится:

Модуль «История Пензенского края»:

узнавать символику (гимн, герб, флаг) своего региона;

проявлять уважение к традициям своего народа и других народов Пензенской области,

приводить примеры изученных игр, традиций, обычаев и праздников народов родного края; важных событий прошлого и настоящего родного края;

приводить примеры знаменитых людей родного края;

приобретать представление о глиняной игрушке одного из народных художественных промыслах родного края (абашевская игрушка) и опыт практической художественно деятельности по мотивам игрушки данного промысла (освоить приёмы и последовательность лепки игрушки в традициях абашевских мастеров; выполнить в технике лепки фигурку сказочного зверя);

Модуль «Литература и культура Пензенского края»:

называть произведения писателей Пензенского края о родной природе;

находить в фольклоре и литературных произведениях писателей-земляков отражение нравственных ценностей, традиций, быта, культуры разных народов, населяющих территорию Пензенской области;

с уважением относиться к достижениям музыкальной и художественной культуры родного края;

описывать на основе предложенного плана или опорных слов изученные культурные объекты (достопримечательности родного края, музейные экспонаты);

вести творческую работу на заданную тему с опорой на зрительные впечатления, организованные педагогом;

осваивать опыт эстетического восприятия и аналитического наблюдения архитектурных построек родного края, имеющих культурную ценность;

приобретать опыт восприятия, эстетического анализа произведений художников-пейзажистов и музыкантов родного края с уважением относиться к достижениям музыкальной и художественной культуры Пензенской области;

описывать на основе предложенного плана или опорных слов изученные культурные объекты (достопримечательности родного края, музейные экспонаты);

использовать справочную литературу для получения дополнительной информации в соответствии задачей занятия (в том числе и безопасные информационные ресурсы).

Модуль «География Пензенского края»:

находить на карте России свой регион и его главный город;

получать представление о населённых пунктах Пензенской области, особенностях растительного и животного мира разных районов своего края;

описывать памятники природы Пензенской области;

распознавать изученные объекты окружающего мира родного края по их описанию, рисункам и фотографиям, различать их в окружающем мире;

проводить несложные наблюдения за памятниками природы родного края;

осуществлять под руководством учителя элементарную проектную деятельность (в малых группах) по объектам животного мира родного края.

Модуль «Экология Пензенского края»:

находить информацию о представителях флоры и фауны родного края, нуждающихся в защите;

соблюдать правила нравственного поведения на природе;

оценивать примеры положительного и негативного отношения человека к объектам природы родного края;

вести творческую работу на заданную тему с опорой на зрительные впечатления, организованные педагогом;

осуществлять под руководством учителя элементарную проектную деятельность (в малых группах) по экологическому стилю жизни: разрабатывать замысел, искать пути его реализации, воплощать его в продукте, демонстрировать готовый продукт;

приобретать опыт преобразования бытовых подручных нехудожественных материалов в художественные изображения и поделки;

сочинять по аналогии с прочитанным (экологические сказки) для своих одноклассников или учеников 1 класса;

составлять рассказ на заданную тему в соответствии с задачей занятия.

КЛАСС

К концу обучения в 3 классе обучающийся научится:

Модуль «История Пензенского края»:

знать историю своей семьи;

узнавать символику своего региона;

различать геральдику районов Пензенской области;

создавать эскиз макета крепости Пенза или участвовать в коллективной работе по созданию такого макета;

узнавать и называть по характерным особенностям образцов или по описанию изученные и распространённые в крае ремёсла;

проявлять интерес и уважение к людям, прославившим Пензенскую область (врачам, учителям, художникам, музыкантам, режиссёрам, космонавтам, спортсменам и др.).

выполнять проектные задания в соответствии с содержанием изученного материала на основе полученных знаний и умений;

использовать возможности компьютера и информационно-коммуникационных технологий для поиска необходимой информации при выполнении обучающих, творческих и проектных заданий.

Модуль «Литература и культура Пензенского края»:

приводить примеры произведений фольклора разных народов Пензенской области;

приводить примеры уникальных памятников культуры родного края;

собирать информацию о происхождении названий географических объектов Пензенской области;

рассматривать и анализировать архитектурные постройки своего города (села), приобретать представления, аналитический и эмоциональный опыт восприятия наиболее известных памятников архитектуры Пензенской области (в том числе, на основе фотографий, телепередач и виртуальных путешествий), уметь обсуждать увиденные памятники;

приводить примеры достопримечательностей родного края и его столицы.

Модуль «География Пензенского края»:

приводить примеры уникальных памятников природы родного края;

находить сходства и различия во внешнем виде, костюмах, предметах интерьера и бытовых принадлежностей у людей разных национальностей своего края, проявлять уважение к ним.

Модуль «Экология Пензенского края»:

соблюдать правила нравственного поведения на природе и отношения к животным;

называть черты экологического образа жизни, объяснять важность их соблюдения; выбирать формы поведения, которые обеспечивают экологическое поведение.

КЛАСС

К концу обучения в 4 классе обучающийся научится:

Модуль «История Пензенского края»:

проявлять уважение к традициям народов, населяющих Пензенскую область;

рассказывать о наиболее важных событиях истории Пензенской области; знаменитых людях, прославивших родной край; достопримечательностях родного края;

описывать на основе предложенного плана изученные объекты, выделяя их существенные признаки, в том числе символику своего региона;

рассказывать об истории возникновения города Пензы, о названии его улиц;

рассказывать об отличительных особенностях костюмов народов Пензенского края;

находить информацию о знаменитых земляках-героях, увековеченных в названиях городов, деревень, улиц, образовательных организаций и др.

Модуль «Литература и культура Пензенского края»:

находить в произведениях фольклора и художественной литературы писателей-земляков отражение нравственных ценностей, факты бытовой и духовной культуры;
приводить примеры произведений фольклора разных народов Пензенской области;
объяснять происхождение названия своего села, города, реки, озера и других природных и географических объектов своей малой родины;
создавать зарисовки памятников архитектуры родного края.

Модуль «География Пензенского края»:


называть наиболее значимые природные объекты Пензенской области;
рассказывать о лекарственных растениях своего края;
создавать по заданному плану собственные развёрнутые высказывания о природе родного края;
проводить по предложенному/самостоятельно составленному плану или выдвинутому предположению несложные наблюдения за объектами природы родного края;
использовать знания о взаимосвязях в природе для объяснения простейших явлений и процессов в природе (в том числе сезонных изменений в природе своей местности);

Модуль «Экология Пензенского края»:

называть экологические проблемы родного края и определять пути их решения;
соблюдать правила нравственного поведения на природе и в обращении с животными;
называть черты экологического образа жизни, объяснять важность их соблюдения; выбирать формы поведения, которые обеспечивают экологическое поведение.

ТЕМАТИЧЕСКОЕ ПЛАНИРОВАНИЕ

1 КЛАСС (33 часа)

№ п/п	Наименование разделов и тем программы курса	Количество часов	Программное содержание	Виды деятельности	Электронные (цифровые) образовательные ресурсы
Модуль «История Пензенского края»					
1	Здесь мой дом.	1	Твой город, село, район, область.	Экскурсия (в том числе и виртуальная), просмотр иллюстраций, видеофрагментов и других материалов о родном крае, труде людей. Выполнение рисунков для выставки по теме занятия.	<p>1) Мультфильм о Пензенской области из цикла коротких пластилиновых мультфильмов о разных регионах РФ («Мульти-Россия») https://kino.rgo.ru/films/114 https://learningapps.org/watch?v=po3dv4qg222</p>  <p>2) Региональная общественная организация краеведов Пензенской области. https://kraeved-pnz.ru/</p> <p>3) Полубояров М.С. Весь Пензенский край. Историко-топографическое описание Пензенской</p>

					<p>области. Книга: https://vk.com/wall-66437473_8487 Сайт: https://web.archive.org/web/20200501090602/http://suslony.ru/Penzagebiet/PenzKray.htm</p> <p>4) Ефремов В.Ф. Знай свой край: Вопросы и ответы http://turizm58.ru/wp-content/uploads/Знай-свой-край.pdf</p>
2	Пенза - главный город нашего края.	1	<p>Пенза – город-крепость. Кремль, ров, вал, дозор, пушка, первые улицы: Московская, Лекарская (Володарского), Троицкая (Кирова).</p>	<p>Этический диалог по теме. Экскурсия (в том числе и виртуальная), просмотр иллюстраций, видеофрагментов и других материалов о главном городе родного края».</p>	<p>Сайт Региональной общественной организации краеведов Пензенской области https://kraeved-pnz.ru/</p> <p>«Добро пожаловать в Пензенскую область». Фильм первый: «В Пензе вся история России...» https://rutube.ru/video/b47fda6fa4bacc3163cde120b2f4a551/?playlist=98377</p> <p>Ефремов В.Ф. Знай свой край: Вопросы и ответы http://turizm58.ru/wp-content/uploads/Знай-свой-край.pdf</p>

					4) Полубояров М.С. Весь Пензенский край. Историко-топографическое описание Пензенской области. Книга: https://vk.com/wall-66437473_8487 Сайт: https://web.archive.org/web/20200501090602/http://suslony.ru/Penzagebiet/PenzKray.htm
3	Традиционные ремёсла моего края.	2	Традиционные ремёсла Пензенского края. Ремесло, промысел, деревянная резьба, гончарный промысел, художественная ковка металла и др.	Работа с иллюстративным материалом: рассмотрение и описание иллюстраций, фотоматериалов с изображением традиционных ремёсел жителей области; игры, викторины по теме, практическая работа по созданию эскиза/модели народной игрушки.	«Добро пожаловать в Пензенскую область». Фильм шестой. Народные промыслы и ремёсла Пензенского края. https://rutube.ru/video/6697d8cbf64d8239cc303ec65f39ab5b/?playlist=98377 Пензенский государственный краеведческий музей. Музей народного творчества. http://km-penza.ru/nashi-muzei/muzej-narodnogo-tvorchestva%20/ Пензенская энциклопедия. (Под общей редакцией А.Ю. Казакова и О.В. Ягова). Деревянная резьба.


					<p>https://penza-enc.ru/wiki/Деревянная_резьба</p> <p>Пензенская энциклопедия. (Под общей редакцией А.Ю. Казакова и О.В. Ягова). Гончарный промысел. https://penza-enc.ru/wiki/Кустарные_промыслы_по_обработке_глины</p> <p>Пензенская энциклопедия. (Под общей редакцией А.Ю. Казакова и О.В. Ягова). Кузнечный промысел. https://penza-enc.ru/wiki/Кузнечный_промысел_в_Кузнецком_уезде</p>
4	Народные и семейные игры и праздники.	1	Игры, в которые играли члены твоей семьи (родители, бабушки и дедушки и т.д.). Содержание и правила народных игр: «Совушка» (русская народная игра), «В платке» (мордовская народная игра), «Хромая лиса» (татарская народная	Разучивание игр народов Пензенской области, беседа по теме и презентация традиционных народных праздников.	ГБУК «Пензенский областной Дом народного творчества». Методические рекомендации. Детский игровой фольклор. Пенза, 2018. http://podnt.ru/metodrecommend



			игра), «Волк или заяц» (чувашская народная игра) и др.		
5	Твои знаменитые земляки – «память потомков».	2	Знаменитые земляки - учёные, врачи, педагоги, спортсмены: Ключевский В.О., Спрыгин И.И., Бурденко Н.Н., Белинский В.Г., Калинина И.В. и др.	Экскурсии, целевые прогулки, просмотр фотографий, видеофрагментов и других материалов о людях, прославивших Пензенскую область.	Пензенская электронная библиотека. Тюстин А.В., Шишкин И.С. Пензенская персоналия. Славу Пензы умножившие. Том I. https://dl.liblermont.ru/DL/shishkin/PenzaPersonaliya_I.pdf/download/PenzaPersonaliya_I.pdf Тюстин А.В., Шишкин И.С. Пензенская персоналия. Славу Пензы умножившие. Том II. https://dl.liblermont.ru/DL/shishkin/PenzaPersonaliya_II.pdf/view Пензенский государственный университет. Пензенские учёные – гордость России! https://pnzgu.ru/nauka58/sciencepnzgu
6	Героическое прошлое наших земляков.	1	Знаменитые земляки-герои: Кижеватов А.М., Милуков А.И., Максютлов С.П., Зиновьев Н.А. и др. Страницы истории:	Этический диалог по теме; экскурсия (в том числе и виртуальная), просмотр иллюстраций, видеофрагментов и других материалов о героях-земляках.	Международный патриотический интернет-проект «Герои страны». Кижеватов А.И.: https://warheroes.ru/hero/hero.asp?Hero_id=2440

			<p>биография героев, их подвиг.</p> <p>Подвиг героев своей семьи.</p>	<p>Составление вместе со старшими родственниками рассказа о героических подвигах членов семьи.</p>	<p>Международный патриотический интернет-проект «Герои страны». Милюков А.И.: https://warheroes.ru/hero/hero.asp?Hero_id=1167</p> <p>Международный патриотический интернет-проект «Герои страны». Максютлов С.П.: https://warheroes.ru/hero/hero.asp?Hero_id=12144</p> <p>Международный патриотический интернет-проект «Герои страны». Зиновьев Н.А.: https://warheroes.ru/hero/hero.asp?Hero_id=5054</p>
Модуль «Литература и культура Пензенского края»					
7	Фольклорные посиделки. 2		<p>Малые народные жанры: потешки, загадки, считалочки, поговорки, побасёнки, заклички, колыбельные, их назначение, особенности.</p> <p>Потешка – игровой народный фольклор. Загадки-средство развития ума,</p>	<p>Анализ текстов потешек, закличек, считалок, поговорок, побасёнок и т.д.; определять способы выразительного исполнения для произведений данных жанров.</p> <p>Фольклорные семейные посиделки.</p>	<p>Пензенская электронная библиотека.</p> <p>А.П. Анисимова. Песни и сказки Пензенской области: https://dl.liblermont.ru/DL/August_17/Pesni_i_skazki_penzenskoi_oblasti.pdf/view</p>

			сообразительности. Нравственные ценности, идеи, традиции, быт и культура. Фольклорные традиции Пензенской области.		
8	Многоцветье народных сказок Пензенского края.	2	Мордовская народная сказка: «Пугливая мышь», татарская народная сказка: «Как Алдар ходил в гости», чувашская народная сказка «Маленькая птичка» и др.	Чтение/прослушивание и анализ народных сказок Пензенского края; создание альбома иллюстраций к прочитанным произведениям.	Пензенская электронная библиотека. А.П. Анисимова. Песни и сказки Пензенской области: https://dl.liblermont.ru/DL/August_17/Pesni_i_skazki_penzenskoi_oblasti.pdf/view Мультимедийная онлайн-библиотека «Сказки Поволжья» http://сказкиповолжья.рф/story а) Чувашские народные сказки: http://xn--80aemcfjckzbis8msb.xn--p1ai/story/chuv б) Мордовские народные сказки http://сказкиповолжья.рф/story/mordva в) Татарские народные сказки http://сказкиповолжья.рф/story/tat
9	Родная природа в	1	Знакомство с	Просмотр и обсуждение репродукций	Централизованная

	произведениях писателей и художников Пензенского края.		художественными произведениями (на выбор) Картины К.А. Савицкого. М. П. Смирнова «Пройдись по Пензенскому краю» - Е.В. Гололобов «Черёмуха»; М. П. Смирнова «Родимый дом» - Д. Лёвин «Утро в деревне», Д.Л. Сысоев «Жаркий сентябрь».	работ Пензенских художников; чтение/прослушивание и анализ произведений писателей о родной природе Пензенского края; творческая работа: сочинение сказки.	библиотечная система г. Пензы. Городская библиотека №9. Библиографический список. Пензенские поэты – детям. Для детей 6–12 лет. Составители: Г. А. Лисицина, О. В. Семенова, О. И. Кащеева http://penzacitylib.ru/index.php?option=com_k2&view=item&task=download&id=365_79f870da963e7b5f1aa76d14d23f1f09&Itemid=146
10	Писатели нашего края о детях и для детей.	2	Атянин Ф.С. «Воробей и медведь», А.П. Анисимова «Подарок деда Водяного».	Чтение/прослушивание и анализ произведений писателей нашего края о детях и для детей, инсценирование понравившихся отрывков.	Централизованная библиотечная система г. Пензы. Городская библиотека №9. Библиографический список. Пензенские поэты – детям. Для детей 6–12 лет. Составители: Г. А. Лисицина, О. В. Семенова, О. И. Кащеева http://penzacitylib.ru/index.php?option=com_k2&view=item&task=download&id=365_79f870da963e7b5f1aa76d14d23f1f09&Itemid=146
11	О подвигах, о доблести, о славе защитников Отечества в различных видах искусства.	1	А.П. Немов «Коляска», «Мешочек с землёй»; А.А. Сазонов «Памяти отца», произведения художников: А.В.	Чтение/прослушивание и анализ литературных, музыкальных и художественных произведений писателей нашего края о подвигах защитников Отечества; аргументация	1) Централизованная библиотечная система г. Пензы. Городская библиотека №9. Библиографический список.

			Вилкова «Моя бабушка», В.Г. Курдова «Возвращение».	ответов на вопросы по теме беседы.	<p>Пензенские поэты – детям. Для детей 6–12 лет. Составители: Г. А. Лисицина, О. В. Семенова, О. И. Кашеева http://penzacitylib.ru/index.php?option=com_k2&view=item&task=download&id=365_79f870da963e7b5f1aa76d14d23f1f09&Itemid=146</p> <p>2) Картина А.В. Вилкова «Моя бабушка»</p> 
12	Культурное наследие Пензенской области. Духовная сокровищница.	1	Музей одной картины им. Г.В. Мясникова, картинная галерея им. К.А.Савицкого, культурно- исторический центр - природный источник «Кувака», музеи своего города/района.	Экскурсия (в том числе и виртуальная), просмотр иллюстраций, видеофрагментов и других материалов о театрах и музеях нашего края.	<p>Музей одной картины им. Г.В. Мясникова http://penza.gallery/o-muzee/filialy/muzej-odnoj-kartiny.html</p> <p>Пензенская областная картинная галерея им. К.А. Савицкого http://penza.gallery/</p> <p>Культурно-исторический центр - природный источник «Кувака»</p>

					 <p>Культурно-исторический центр источника «Кувака». Музей живой воды. http://kuvaka.ru/muzei.html</p>
Модуль «География Пензенского края»					
13.	Богатство природы родного края. Растительный мир Пензенской области.	2	Наиболее распространённые деревья, кустарники, травы Пензенской области.	Просмотр фотографий, иллюстраций, видеофрагментов и других материалов о растениях родного края; наблюдение (экскурсия в природу); познавательная игра.	<p>Коротко и ясно о самом интересном. Растения Пензенской области https://xn--stb8d.xn--p1ai/Portfolio/112-2/</p> <p>Растения Пензенской области https://learningapps.org/watch?v=px39w7p5t22</p>  <p>Правительство Пензенской области. Официальный сайт. Пензенская область для всех. О регионе. Флора https://pnzreg.ru/penza-region-for-all/about-the-region/</p>

14.	Животный мир Пензенской области.	2	Наиболее распространённые звери, птицы, насекомые Пензенской области.	Просмотр фотографий иллюстраций, видеофрагментов и других материалов о животных родного края; виртуальная экскурсия; художественное изображение животных, выставка.	<p>Правительство Пензенской области. Официальный сайт. Пензенская область для всех. О регионе. Фауна https://pnzreg.ru/penza-region-for-all/about-the-region/</p> <p>Игра: «Каких животных можно встретить в Пензенской области?» https://learningapps.org/display?v=ppinpbbeh522</p>  <p>Птицы нашего края https://learningapps.org/view6736136</p> 
15	Родного края облик многоликий. Какого мы роду-племени: народы Пензенской области.	2	Народы Пензенской области: русские, мордва, татары, чуваша и др. Язык, особенности культуры	Этический диалог по теме; экскурсия (в том числе и виртуальная), просмотр иллюстраций, видеофрагментов и других	<p>1) Правительство Пензенской области. Официальный сайт. Национальная политика. https://pnzreg.ru/open-</p>


			народов.	материалов о народах, населяющих Пензенскую область. Разучивание игр на сплочение и воспитание толерантного отношения к людям разных национальностей.	government/nekommercheski e-organizatsii/etnokonfessionaln ye-otnosheniya/ Белорыбкин Г.Н. Особенности этнокультурного развития народов Пензенского края. https://byelorybkin.edu-penza.ru/osobennosti-etnokulturnogo-razvitiya-narodov-penzenskogo-kraya/ Первушкин В. И., В. Я. Прошкин. Мордва Пензенской области. https://dep_irkimpi.pnzgu.ru/files/dep_irkimpi.pnzgu.ru/pervushkin_mordva.pdf Туризм и отдых в Пензенской области. http://welcome2penza.ru/about-the-region/guide/
16	Памятники природы родного края.	2	Ахунский сосновый бор, сквер Музея народного творчества. Сурское водохранилище. Ардымский шихан.	Экскурсия (в том числе и виртуальная), просмотр иллюстраций, видеофрагментов и других материалов об уникальных природных объектах Пензенской области; подготовка сообщения для устного журнала «Живая газета. Зелёные страницы».	Правительство Пензенской области. Пензенская область для всех. О регионе. https://pnzreg.ru/penza-region-for-all/about-the-region/ «Добро пожаловать в



					<p>Пензенскую область». Фильм второй. «В середине страны, возле самого сердца России...» https://rutube.ru/video/1510b7b1c25b1215d278ddc102af95e0/?playlist=98377</p> <p>Туризм и отдых в Пензенской области. Ардымский шихан. https://welcome2penza.ru/guide/ecological-objects/ekologicheskie-obekty/rayony-/241?sphrase_id=7631</p> <p>Туризм и отдых в Пензенской области. Ахунский сосновый бор. https://welcome2penza.ru/guide/ecological-objects/ekologicheskie-obekty/penza/237?sphrase_id=7633</p>
Модуль «Экология Пензенского края»					
17.	Услышать зов земли,2 которой ты частица. «Возьмём под защиту!»	2	Красная книга Пензенской области. Заповедные места, заказники моего края.	Просмотр иллюстраций, видеофрагментов и других материалов по теме занятия. Конкурс рисунков животных и/или растений Пензенской области, нуждающихся в защите.	1) Пензенская электронная библиотека Пензенской области. Красная книга Пензенской области. Том 1. Грибы, лишайники, мхи, сосудистые растения https://clck.ru/sJDzu

					2) Красная книга Пензенской области. Том 2. Животные. https://minleshoz.pnzreg.ru/osnovnye-napravleniya/prirodnye-resursy-i-normirovanie/krasnaya-kniga-penzenskoy-oblasti/
18.	ЭКО-ЭХО: учимся экологическому стилю жизни. Будь другом всему живому!	2	Краткий обзор экологических проблем Пензенской области. Этические правила экологического поведения.	Нравственно-этическая игра, экологический флешмоб. Составление вопросов для экологической викторины «Эко-знайка».	Экологические игры. http://ecosystema.ru/03programs/igr/index.htm
19.	Студия «ЭКОМЕДИА» Наш край сегодня.	2	Анализ экологической сказки (по выбору).	Анализ, мораль сказки. Создание и разыгрывание экологической сказки «SOS-сигналы природы».	Сборник экологических сказок. https://clck.ru/VKLJN
20.	Мастерская «ЭКОАРТ».	1	Знаки охраны природы для детей в картинках. Эмблема «Берегите природу», её назначение. Творческая работа по созданию эмблемы.	Анализировать и обсуждать элементы эмблемы; составлять композицию; выбирать материалы и инструменты; производить оценку выполненной работы по критериям.	
21	Резервные часы	1			
ОБЩЕЕ КОЛИЧЕСТВО ЧАСОВ ПО ПРОГРАММЕ		33			

Последовательность Модулей и выделенное количество часов внеурочной деятельности носят рекомендательный характер и могут быть скорректированы с учётом резервных часов для обеспечения возможности реализации дифференциации содержания с учётом образовательных потребностей и интересов обучающихся

2 КЛАСС (34 ЧАСА)

№ п/п	Наименование разделов и тем программы курса	Количество часов	Программное содержание	Виды деятельности	Электронные (цифровые) образовательные ресурсы
Модуль «История Пензенского края»					
1.	Моя малая родина. Здесь мой дом.	1	История села, района, города как части Пензенской области, герб, главные улицы, памятники, достопримечательности.	Экскурсия (в том числе и виртуальная), просмотр иллюстраций, видеофрагментов и других материалов о родном крае, труде людей; Составление сообщения/ мини-проекта (при помощи взрослых «Родной город/село – частица России». Работа с использованием дополнительных источников информации (литературы, Интернет); Дидактические игры по теме.	«Добро пожаловать в Пензенскую область». Фильм первый https://rutube.ru/video/b47fda6fa4bacc3163cde120b2f4a551/?playlist=98377 Дидактическая игра по теме: «Герб». https://learningapps.org/view12883527  Дидактическая игра по теме: «Все ли достопримечательности города Пензы вы знаете?» https://learningapps.org/view1

				2857139  Дидактическая игра с возможностью играть одному или с друзьями https://learningapps.org/view14608669  Ефремов В.Ф. Знай свой край: Вопросы и ответы http://turizm58.ru/wp-content/uploads/Знай-свой-край.pdf	
2.	Пенза - главный город нашего края.	1	«Пенза – город- крепость». Острог, воевода, посад, слобода, купец.	Экскурсия (в том числе и виртуальная), просмотр иллюстраций, видеофрагментов и других материалов о главном городе родного края»; проведение интервью с родителями, бабушками и дедушками об истории города Пензы.	Региональная общественная организация краеведов Пензенской области. https://kraeved-pnz.ru/liber/ Полубояров М.С. Весь Пензенский край. Историко- топографическое описание Пензенской области. Книга: https://vk.com/wall-66437473_8487 Сайт: https://web.archive.org/web/20


				<p>200501090602/http://suslony.ru/Penzagebiet/PenzKray.htm</p> <p>Мясников Г.В. “Город-крепость Пенза”. https://kraeved-pnz.ru/liber/</p> <p>Журнал «Пензенское краеведение» https://kraeved-pnz.ru/category/magazine/</p> <p>История Пензенского края: в 3 т. Т. 1: История Пензенского края с древнейших времен до конца XVIII века. Электронная библиотека https://dl.liblermont.ru/DL/february_23/Istoriya_Penzenskogo_kraya_t1.pdf/view</p> <p>Пензенская энциклопедия. (Под общей редакцией А.Ю. Казакова и О.В. Ягова): https://penza-enc.ru/wiki/Заглавная_страница (Засечные черты).</p> <p>Пензенский край в истории и культуре России : моногр. / под ред. О. А. Суховой. – Пенза : Изд-во</p>
--	--	--	--	--

					ПГУ, 2014. – 526 с. https://elib.pnzgu.ru/files/eb/fUvG2SBQtrzz.pdf
3.	Народные традиции. Традиционные ремёсла моего края.	2	Традиции изготовления глиняной игрушки села Абашево Пензенской области. Ларион Зоткин, свистульки, образы причудливых и фантастических животных и птиц, роспись абашевской игрушки, значение цвета, значение игрушки в жизни наших предков, дом- музей абашевских мастеров.	Исследование этапов создания абашевской игрушки; проект: «Абашевская игрушка – символ моего края»; выставка работ.	«Добро пожаловать в Пензенскую область». Фильм шестой. Народные промыслы и ремёсла Пензенского края https://rutube.ru/video/6697d8cbf64d8239cc303ec65f39ab5b/?playlist=98377 Пензенская энциклопедия. (Под общей редакцией А.Ю. Казакова и О.В. Ягова): https://penza-enc.ru/wiki/Заглавная_страница (см. Алфавитный указатель: Абашевская игрушка) https://goo.su/xxf9 Дидактическая игра по теме: «Что символизируют образы животных в абашевской игрушке?» https://learningapps.org/watch?v=pc4ohqovj23
4.	Народные игры и праздники.	1	Содержание и правила народных игр: «Золотые ворота» (русская народная игра), «Ветер-ветерки» (мордовская народная игра), «Хлопушки»	Разучивание игр народов Пензенской области, беседа по теме и презентация традиционных народных праздников.	ГБУК «Пензенский областной Дом народного творчества». Детский игровой фольклор. Методические рекомендации, Пенза, 2018. http://podnt.ru/metodrecomme

			(татарская народная игра), «Луна или солнце» (чувашская народная игра) и др.	nd	
5.	Люди земли Пензенской. Твои знаменитые земляки – «память потомков».	1	Знаменитые земляки (Куприн А.И., Загоскин М.И., Теличко Д.Ф., Бекетов А.Н., Пахалина Ю.В., Лаврова Н.А. и др.).	Экскурсии, целевые прогулки, просмотр иллюстраций, видеофрагментов и других материалов о людях, прославивших Пензенскую область; создание галереи: «Твои знаменитые земляки – «память потомков»».	«Добро пожаловать в Пензенскую область». Фильм четвёртый. По Лермонтовским и Купринским местам. https://rutube.ru/video/61a666d302c730f067736d29a500ff42/?playlist=98377 Альманах «Историограф». Официальный Rutube-канал Российского исторического общества. https://rutube.ru/plst/85699/ Тюстин А.В., Шишкин И.С. Пензенская персоналия. Славу Пензы умножившие. Том 1. https://dl.liblermont.ru/DL/shishkin/PenzaPersonaliya_I.pdf/download/PenzaPersonaliya_I.pdf Тюстин А.В., Шишкин И.С. Пензенская персоналия. Славу Пензы умножившие. Том 2. https://dl.liblermont.ru/DL/shis

					hkin/PenzaPersonaliya_II.pdf/view
6.	Героическое прошлое наших земляков.	2	Значимые события истории родного края.	Этический диалог по теме; экскурсия (в том числе и виртуальная), просмотр иллюстраций, видеофрагментов и других материалов о героях-земляках; создание проекта «Герои моего села/района/города».	Всенародная книга памяти Пензенской области. https://memory-penza.ru/ Альманах «Историограф». Официальный Rutube-канал Российского исторического общества https://rutube.ru/plst/85699/ Международный патриотический интернет-проект «Герои страны». https://warheroes.ru/
Модуль «Литература и культура Пензенского края»					
7.	Душа народа в фольклоре. Фольклорные посиделки.	1	Малые народные жанры: потешки, загадки, считалочки, поговорки, побасёнки, заклички, колыбельные. Нравственные ценности, идеи, традиции, быт и культура. Роль интонации при выразительном чтении. Интонационный рисунок выразительного чтения: ритм, темп, сила	Определение способов выразительного исполнения потешек, закличек, считалок, поговорок, побасёнок и т.д.; инсценирование произведений данных жанров.	А.П. Анисимова. Песни и сказки Пензенской области: https://dl.liblermont.ru/DL/August_17/Pesni_i_skazki_penzenskoj_oblasti.pdf/view ГБУК «Пензенский областной Дом народного творчества». Детский игровой фольклор. Методические рекомендации, Пенза, 2018. http://podnt.ru/metodrecommen

			Голоса.		
8.	Многоцветье народных сказок Пензенского края.	2	Театрализация народных сказок. Мордовская народная сказка: «Благодарный медведь», татарская народная сказка: «Бедняк и два бая»; чувашская народная сказка «Кот и Воробей» и др.	Театрализация народных сказок Пензенской области; подготовка и проведение семейного праздника: «Театр сказок».	А.П. Анисимова. Песни и сказки Пензенской области: https://dl.liblermont.ru/DL/August_17/Pesni_i_skazki_penzenkoi_oblasti.pdf/view Сказки Поволжья. Мультимедийная онлайн-библиотека http://xn--80aemcfjckzbis8msb.xn--p1ai/story/chuv
9.	Родная природа в произведениях писателей и художников Пензенского края.	1	Д.Д. Злобина «Родное», Л.И. Терёхина (Дорошина) «Тучковка», Г.Е. Горланов «Зимние сны», М.И. Кириллов «Яблочный спас», Б.В. Милавин «Инра», Ф.Н. Ракушин «Кипрей». Д.Л. Сысоев «Антоновка», И.В. Попова «Хозяин лугов», «Иван-чай» и др.	Просмотр и обсуждение репродукций работ Пензенских художников; чтение/прослушивание и анализ произведений писателей о родной природе Пензенского края; творческая работа: подготовка к проведению конкурса чтецов.	Библиографический список. Пензенские поэты – детям. Для детей 6–12 лет. Составители: Г. А. Лисицина, О. В. Семенова, О. И. Кашеева http://penzacitylib.ru/index.php?option=com_k2&view=item&task=download&id=365_79f870da963e7b5f1aa76d14d23f1f09&Itemid=146 Пензенская областная картинная галерея им. К.А. Савицкого. Художник М.Е. Валукин. Картины «Пензенские дали», «Край мой пензенский», http://penza.gallery/news/2-noyabrya-1908-g-rodilsya-vydayushhijsya-xudozhnik-mixail-emelyanovich-valukin/

10.	Писатели нашего края о детях и для детей.	1	Мищенко В.Д. «Сестренка», «Рыжик».	Чтение/прослушивание и анализ произведений писателей нашего края о детях и для детей; оформление обложки понравившейся книги.	Библиографический список. Пензенские поэты – детям. Для детей 6–12 лет. Составители: Г. А. Лисицина, О. В. Семенова, О. И. Кащева http://penzacitylib.ru/index.php?option=com_k2&view=item&task=download&id=365_79f870da963e7b5f1aa76d14d23f1f09&Itemid=146
11.	О подвигах, о доблести, о славе защитников Отечества в различных видах искусства.	1	В.Т. Горшунов «А у нас Победа!», произведения художников: И.В. Поповой «Радость великой Победы», Ю.К. Бельдюсева «А мы из Пензы»; Н.М., Сидорова и А.С. Король из серии «Пенза и пензенцы» «Открытие памятника Победы в г. Пензе»	Чтение/просмотр/прослушивание и анализ литературных, музыкальных и художественных произведений писателей, художников, музыкантов нашего края о подвигах защитников Отечества; составление схемы по теме занятия.	Виртуальная картинная галерея «Война глазами фронтовика» (рассказ о работах пензенских художников)  Библиографический список. Пензенские поэты – детям. Для детей 6–12 лет. Составители: Г. А. Лисицина, О. В. Семенова, О. И. Кащева http://penzacitylib.ru/index.php?option=com_k2&view=item&task=download&id=365_79f870da963e7b5f1aa76d14d23f1f09&Itemid=146
12.	Культурное наследие Пензенской области.	1	Памятники архитектуры своего	Экскурсия (в том числе и виртуальная), просмотр	1) Пензенская электронная библиотека.

	«Золотые россыпи Присурья» - каменная архитектура и деревянное зодчество - экскурс.		района/города (усадьбы, церкви, монастыри).	иллюстраций, фотографий, видеофрагментов и других материалов о памятниках архитектуры Пензенской области. Интерактивная работа с Яндекс Картой Пензенской области.	Культурное наследие Пензенской области. https://dl.liblermont.ru/DL/August_21/Kulturnoe_nasledie_Penz_oblasti.pdf/view Яндекс Карта Пензенской области. Музеи и усадьбы. https://clck.ru/sHBUv Туризм и отдых в Пензенской области. http://welcome2penza.ru/about-the-region/guide/
13.	Духовная сокровищница.	1	ГБУК «Пензенский государственный краеведческий музей», музей народного творчества - отдел ГБУК «Пензенский краеведческий музей»; МБУК «Музей А.Г. Малышкина Мокшанского района Пензенской области»; МБУК «Музей народного творчества Спасского района Пензенской области».	Поиск необходимой информации из дополнительной литературы и Интернета о театрах и музеях нашего края; выставка-презентация предметов старины, сохранившихся в семьях.	Пензенский государственный краеведческий музей http://kmpenza.ru/ Музей народного творчества Спасского района http://mnt-spask.penz.muzkult.ru/istoriya Яндекс Карта Пензенской области. Музеи и усадьбы https://clck.ru/sHBUv
Модуль «География Пензенского края»					
14.	Мой край на карте России/ Карта Пензенской области. Географические	2	Физическая карта Пензенской области. Интерактивная карта Пензенской области с	Знакомство с населёнными пунктами и другими географическими объектами Пензенской области (работа с картой). Работа с картой:	1) «Добро пожаловать в Пензенскую область». Фильм второй: «В середине страны, возле самого сердца

	<p>объекты Пензенской области.</p>		<p>административно-территориальным делением. Населённые пункты, географические объекты Пензенской области.</p>	<p>поиск, название объектов, выполнение интерактивных заданий.</p>	<p>России» https://rutube.ru/video/1510b7b1c25b1215d278ddc102af95e0/?playlist=98377 Яндекс Карта Пензенской области с административно-территориальным делением. https://ru.wikipedia.org/wiki/Административно-территориальное_деление_Пензенской_области Интерактивная карта Пензенской области https://welcome2penza.ru/mapx/ Дидактическая игра по теме: «Географические объекты Пензенской области». https://learningapps.org/display?v=pucrqdshj23 Дидактическая игра на установление соответствия по теме: «Географические объекты Пензенской области». https://learningapps.org/display?v=pacqj1adk23</p>
--	------------------------------------	--	--	--	---

15.	Растительный мир Пензенской области.	2	Деревья, кустарники, травы Пензенской области.	Просмотр фотографий иллюстраций, видеофрагментов и других материалов о растениях родного края; сбор информации для составления кроссвордов/загадок и др.	Коротко и ясно о самом интересном. Растения Пензенской области https://xn--stb8d.xn--p1ai/Portfolio/112-2/
16.	Животный мир Пензенской области.	2	Звери, птицы, насекомые Пензенской области.	Наблюдение (виртуальная экскурсия); подготовка и презентация проекта «Самый-самый».	
17.	Какого мы роду-племени: народы Пензенской области.	2	Национальный состав своего класса.	Этический диалог по теме; экскурсия (в том числе и виртуальная), просмотр иллюстраций, видеофрагментов и других материалов о народах, населяющих Пензенскую область; мини-исследование: «Какого я роду-племени»; составление портрета класса; разучивание игр на развитие умения работать в команде, договариваться и воспитание толерантного отношения к людям разных национальностей.	Правительство Пензенской области. Официальный сайт. Национальная политика. https://pnzreg.ru/open-government/nekommercheskiye-organizatsii/etnokonfessionalnye-otnosheniya/ Белорыбкин Г.Н. Особенности этнокультурного развития народов Пензенского края. https://byelorybkin.edu-penza.ru/osobennosti-etnokulturnogo-razvitiya-narodov-penzenskogo-kraya/ Первушкин В. И., В. Я. Прошкин. Мордва Пензенской области. https://dep_irkimpi.pnzgu.ru/f

					<p>iles/dep_irkimpi.pnzgu.ru/pervushkin_mordva.pdf</p> <p>4) Туризм и отдых в Пензенской области. http://welcome2penza.ru/about-the-region/guide/</p>
18.	Кругом родные все места.	2	Водные памятники природы Пензенской области: озёра и родники. Исток Хопра.	Экскурсия (в том числе и виртуальная), просмотр иллюстраций, видеофрагментов и других материалов об уникальных природных объектах Пензенской области; работа с таблицей (заполнение недостающих данных).	«Добро пожаловать в Пензенскую область». Фильм второй: «В середине страны, возле самого сердца России» https://rutube.ru/video/1510b7b1c25b1215d278ddc102af95e0/?playlist=98377
Модуль Экология Пензенского края					
19.	Возьмём под защиту.	2	Красная книга Пензенской области.	Оформление листовок (или плакатов) с информацией о представителях флоры и фауны родного края, нуждающихся в защите; рассказ о них учащимся 1-х классов.	Электронная библиотека Пензенской области. Красная книга Пензенской области. Том 1. Грибы, лишайники, мхи, сосудистые растения https://clck.ru/sJDzu Книжный архив. Красная книга Пензенской области. Том 2. Животные https://klex.ru/1339
20.	Будь другом всему живому.	2	Экологические проблемы Пензенской области. Этические правила экологического	Нравственно-этическая игра; экологическая акция. Создание мини-проекта: «Полезные эко-лайфхаки»	Экологические игры. Сборник российского и зарубежного опыта в области "игровой экологии" https://wildlifebelarus.org/wp

			потребления и поведения.		- content/uploads/ekologi4eski e-igry-rossiya.pdf
21.	Студия «ЭКОМЕДИА» Наш край сегодня.	2	Экологические проблемы своего города/села/улицы.	Сочинение экологической сказки; мораль созданных сказок; составление агитплаката/фотоколлажа.	Центры дополнительного образования при вузах. Экологические сказки России. Сборник. https://dop.68edu.ru/wp-content/uploads/2022/03/ekologicheskie-skazki_compressed.pdf
22.	Мастерская «ЭКОАРТ».	1	«Вторая жизнь» пластиковых крышек и бутылок.	Просмотр фотографий, иллюстраций, видеофрагментов и других материалов о повторном использовании пластиковых крышек и бутылок. Разработка плана изготовления изделия; выполнение работы по плану. Оценка выполненной работы по критериям.	Мастерская «ЭКОАРТ». https://cloud.mail.ru/public/nHCn/kdZhsuazY
23	Резервные часы	1			
ОБЩЕЕ КОЛИЧЕСТВО ЧАСОВ ПО ПРОГРАММЕ		34			

Последовательность Модулей и выделенное количество часов внеурочной деятельности носят рекомендательный характер и могут быть скорректированы с учётом резервных часов для обеспечения возможности реализации дифференциации содержания с учётом образовательных потребностей и интересов обучающихся.

3 КЛАСС (34 ЧАСА)

№ п/п	Наименование разделов и тем программы курса	Количество часов	Программное содержание	Виды деятельности	Электронные (цифровые) образовательные ресурсы
Модуль «История Пензенского края»					
1.	Здесь мой дом.	2	Геральдика, язык геральдики, Пензенской области, гербы районов Пензенской области.	Экскурсия (в том числе и виртуальная), просмотр иллюстраций, видеофрагментов и других материалов о родном крае, труде людей; извлечение необходимой информации из дополнительной литературы и Интернета; проект: «Геральдика районов области».	Правительство Пензенской области. Официальный сайт. Пензенская область для всех. Символика. https://pnzreg.ru/penza-region-for-all/symbolism/ «Добро пожаловать в Пензенскую область». Фильм первый. «В Пензе вся история России...». https://rutube.ru/video/b47fda6fa4bacc3163cde120b2f4a551/?playlist=98377 3) Туризм и отдых в Пензенской области. http://welcome2penza.ru/about-the-region/guide/ 4) Ефремов В.Ф. Знай свой край: Вопросы и ответы http://turizm58.ru/wp-content/uploads/Знай-свой-край.pdf
2.	Пенза - главный город	2	Сторожевые башни,	Эвристическая беседа по теме:	1) Региональная


	нашего края.		<p>дозорная площадка, колокол, соборная церковь Всемилоостивого Спаса, Воеводский двор, приказная изба и т.д.</p>	<p>«Пенза – город-крепость»; составление схемы, создание макета крепости Пенза из пластилина, глины, картона, бумаги и др. материалов.</p>	<p>общественная организация краеведов Пензенской области. https://kraeved-pnz.ru/liber/</p> <p>Полубояров М.С. Весь Пензенский край. Историко-топографическое описание Пензенской области. Книга: https://vk.com/wall-66437473_8487 Сайт: https://web.archive.org/web/20200501090602/http://suslony.ru/Penzagebiet/PenzKray.htm</p> <p>Мясников Г.В. «Город-крепость Пенза». https://kraeved-pnz.ru/liber/</p> <p>Журнал «Пензенское краеведение» https://kraeved-pnz.ru/category/magazine/</p> <p>История Пензенского края: в 3 т. Т. 1: История Пензенского края с древнейших времен до конца XVIII века. Электронная библиотека https://dl.liblermont.ru/DL/february_23/Istoriya_Penzenskog</p>
--	--------------	--	---	--	--

				<p>o_kraya_t1.pdf/view</p> <p>Пензенская энциклопедия. (Под общей редакцией А.Ю. Казакова и О.В. Ягова): https://penza-enc.ru/wiki/Заглавная_страница (Засечные черты).</p> <p>Пензенский край в истории и культуре России: моногр. / под ред. О. А. Суховой. https://elib.pnzgu.ru/files/eb/fUvG2SBQtrzz.pdf</p>
3.	Традиционные ремёсла моего края.	1	<p>Стекольный промысел, лозоплетение, керамический промысел, ковроткачество, золотое шитьё, вышивка, вязание, пуховязание, художественная ковка металла, резьба по дереву, валяльный промысел, шитьё костюмов, соломенная игрушка, музей народного творчества.</p>	<p>Сопоставление иллюстративного и текстового материала, с изображением традиционных ремёсел жителей области; анализ и составление обобщающей таблицы по теме; создание буклета «Ремёсла моего края».</p> <p>«Добро пожаловать в Пензенскую область». Фильм шестой. Народные промыслы и ремёсла Пензенского края https://rutube.ru/video/6697d8cbf64d8239cc303ec65f39ab5b/?playlist=98377</p> <p>Пензенская энциклопедия. (Под общей редакцией А.Ю. Казакова и О.В. Ягова): https://penza-enc.ru/wiki/Заглавная_страница (см. Алфавитный указатель. Кустарные промыслы). https://goo.su/ysp4YOf</p>

4.	Твои знаменитые земляки – «память потомков».	2	Знаменитые земляки: Савицкий Г.К., Мейерхольд В.Э., Мозжухин И.И., Радищев А.Н., Аблязин Д.М., Самокутяев А.М. и др.	Подготовка и презентация мини-проектов о людях, прославивших Пензенскую область (врачах, учителях, художниках, музыкантах, режиссёрах, спортсменах). Кроссворд.	Пензенская электронная библиотека. Тюстин А.В., Шишкин И.С. Славу Пензы умножившие. Том I: https://dl.liblermont.ru/DL/shishkin/PenzaPersonalija_I.pdf/download/PenzaPersonalija_I.pdf Тюстин А.В., Шишкин И.С. Славу Пензы умножившие. Том II: https://dl.liblermont.ru/DL/shishkin/PenzaPersonalija_II.pdf/view Тюстин А.В., Шишкин И.С. Славу Пензы умножившие. Том III: https://dl.liblermont.ru/DL/shishkin/PenzaPersonalija_III.pdf/download/PenzaPersonalija_III.pdf Альманах «Историограф». Официальный Rutube-канал Российского исторического общества https://rutube.ru/plst/85699/
5.	Героическое прошлое наших земляков.	1	Знаменитые земляки-герои: Кижеватов А.М., Пушанин И.И., Махалин А.Е., Шильнов И.Г. и др. Страницы истории:	Составление вопросов в группах для викторины по теме: «Земляки-герои – гордость Сурского края».	Всенародная книга памяти Пензенской области. https://memory-penza.ru/ Альманах

			биография героев, их подвиг.		<p>«Историограф». Официальный Rutube-канал Российского исторического общества https://rutube.ru/plst/85699/</p> <p>Международный патриотический интернет- проект «Герои страны». https://warheroes.ru/</p> <p>Пензенская электронная библиотека. Тюстин А.В., Шишкин И.С. Славу Пензы умножившие. Том I: https://dl.liblermont.ru/DL/shishkin/PenzaPersonalija_I.pdf/download/PenzaPersonalija_I.pdf</p> <p>Тюстин А.В., Шишкин И.С. Славу Пензы умножившие. Том II: https://dl.liblermont.ru/DL/shishkin/PenzaPersonalija_II.pdf/view</p> <p>Тюстин А.В., Шишкин И.С. Славу Пензы умножившие. Том III: https://dl.liblermont.ru/DL/shishkin/PenzaPersonalija_III.pdf/download/PenzaPersonalija_III.pdf</p>
Модуль «Литература и культура Пензенского края»					
6.	Топонимика в устном	1	Легенды и предания	Изучение народных легенд и	1) Электронная библиотека

	народном творчестве.		народов Пензенской области о происхождении названий рек, озёр, городов, деревень. (Например, «Почему Сура так называется?», «О селе Шнаеве», «Как Пётр I мордвина окрестил», «Почему Поим так называется?» и др.	преданий, сбор информации о происхождении названий географических объектов Пензенской области; составление кроссворда: «Топонимика родного края».	Пензенской области. Песни и сказки Пензенской области. https://dl.liblermont.ru/DL/August_17/Pesni_i_skazki_penzenskoi_oblasti.pdf/view
7.	Родная природа в произведениях писателей и художников Пензенского края.	1	Д. Злобина «Горит рябина под окном» - Ф.В. Сычков «Под рябиновым кустом»; М.П. Смирнова «Стариков родник» - Д.Л. Сысоев «Яблони в цвету».	Просмотр и обсуждение репродукций работ Пензенских художников; чтение/прослушивание и анализ произведения писателей о родной природе Пензенского края. Творческая работа: иллюстрирование литературных произведений писателей родного края картинами художников-земляков; создание презентации.	Библиографический список. Пензенские поэты – детям. Для детей 6–12 лет. Составители: Г. А. Лисицина, О. В. Семенова, О. И. Кащеева http://penzacitylib.ru/index.php?option=com_k2&view=item&task=download&id=365_79f870da963e7b5f1aa76d14d23f1f09&Itemid=146
8.	Писатели нашего края о детях и для детей.	2	А.И. Куприн «Ральф» (в сокращении), «Бальт» (в сокращении); Л.И. Терехина (Дорошина) «Найда»	Чтение/прослушивание и анализ произведений писателей нашего края о детях и для детей; создание кластера по теме занятия.	Библиографический список. Пензенские поэты – детям. Для детей 6–12 лет. Составители: Г. А. Лисицина, О. В. Семенова, О. И. Кащеева http://penzacitylib.ru/index.php?option=com_k2&view=item&task=download&id=365_79f870da963e7b5f1aa76d14d23f1f09&Itemid=146

9.	О подвигах, о доблести, о славе защитников Отечества в различных видах искусства.	1	А.П. Анисимова «Песня про разведчика Рябова», О.М. Савин «Ночь», В.А. Кижняев «Горсть земли»; произведения художников: Ю.К. Бельдюсова «А мы из Пензы», Г.В. Панкова - фронтовые зарисовки, картины Г.В. Жакова из серии «Пензенцы – герои Советского союза».	Чтение/просмотр/прослушивание и анализ литературных, музыкальных и художественных произведений писателей нашего края о подвигах защитников Отечества; подготовка к выступлению на литературно-музыкальной гостиной.	Виртуальная картинная галерея «Война глазами фронтовика» (рассказ о работах пензенских художников)  Библиографический список. Пензенские поэты – детям. Для детей 6–12 лет. Составители: Г. А. Лисицина, О. В. Семенова, О. И. Кашеева http://penzacitylib.ru/index.php?option=com_k2&view=item&task=download&id=365_79f870da963e7b5f1aa76d14d23f1f09&Itemid=146
10.	«Золотые россыпи Присурья» - каменная архитектура и деревянное зодчество - экскурс.	2	Памятники архитектуры регионального значения (усадьбы, церкви, монастыри) по выбору.	Исследование по теме: «Памятники архитектуры Пензенской области/села, города, района» (усадьбы, храмы, монастыри, здания присутственных мест и др.).	Пензенская электронная библиотека. Культурное наследие Пензенской области. https://dl.liblermont.ru/DL/August_21/Kulturnoe_nasledie_Penz_oblasti.pdf/view Яндекс Карта Пензенской области. Музеи и усадьбы. https://clck.ru/sHBUv

					3) Туризм и отдых в Пензенской области. http://welcome2penza.ru/about-the-region/guide/
11.	Духовная сокровищница. 2	2	Центр театрального искусства «Дом Мейерхольда», Театр доктора Дапертутто; Кукольный дом, театр юного зрителя; Драматический театр им. А.В. Луначарского и др. Игра «Учимся читать афиши и покупать билет онлайн».	Поиск, извлечение необходимой информации из дополнительной литературы и Интернета о театрах нашего края; создание билборда для одного из театров Пензенской области.	1) Культура РФ. Театры Пензы. https://www.culture.ru/theater/institutes/location-penzenskaya-oblast-penza 3) Яндекс Карта Пензенской области. Театры. https://goo.su/p0gD
Модуль «География Пензенского края»					
12.	Географические объекты Пензенской области. 2	2	Местоположение, площадь, численность населения и т.д. одного из населённых пунктов. Водоёмы: местоположение, площадь, глубина, растения и животные.	Исследование одного из географических объектов Пензенской области; составление кластера.	Правительство Пензенской области. Официальный сайт. Пензенская область для всех. О регионе. География. https://pnzreg.ru/penza-region-for-all/about-the-region/ «Добро пожаловать в Пензенскую область». Фильм второй: «В середине страны, возле самого сердца России» https://rutube.ru/video/1510b7b1c25b1215d278ddc102af9

					<p>5e0/?playlist=98377</p> <p>Яндекс Карта Пензенской области с административно-территориальным делением. https://clck.ru/sHCBP</p> <p>Интерактивная карта Пензенской области http://welcome2penza.ru/map x/</p>
13.	«Пройдись по2 Пензенскому краю...»		Составление путеводителя по своему городу/районному центру/селу с указанием географических объектов местности, выбранных для посещения.	Поиск информации, работа с картой, подготовка и проведение обучающимся экскурсии по выбранному маршруту.	Туризм и отдых в Пензенской области http://welcome2penza.ru/about-the-region/guide/
					<p>Интерактивная карта Пензенской области http://welcome2penza.ru/map x/</p> <p>Экологический урок «Чистый город начинается с тебя» https://xn--80ataenva3g.xn--p1ai/</p>
14.	Растительный мир1 Пензенской области.		Деревья, кустарники, травы Пензенской области.	Поиск и систематизация информации из дополнительной литературы и Интернета о растениях родного края; составление вопросов для викторины.	Коротко и ясно о самом интересном. Растения Пензенской области https://xn--stb8d.xn--p1ai/Portfolio/112-2/

15.	Животный мир Пензенской области.	1	Звери, птицы, насекомые Пензенской области.	Наблюдение (виртуальная экскурсия); оформление странички журнала «Знаешь ли ты, что...?».	
16.	«Какого мы роду-племени: народы Пензенской области».	1	Национальный состав своего района/города.	Исследование по теме, презентация результатов	<p>1) Правительство Пензенской области. Официальный сайт. Национальная политика. https://pnzreg.ru/open-government/nekommercheskiye-organizatsii/etnokonfessionalnye-otnosheniya/</p> <p>2) Белорыбкин Г.Н. Особенности этнокультурного развития народов Пензенского края. https://byelorybkin.edu-penza.ru/osobennosti-etnokulturnogo-razvitiya-narodov-penzenskogo-kрая/</p> <p>3) Первушкин В. И., В. Я. Прошкин. Мордва Пензенской области. https://dep_irkimpi.pnzgu.ru/files/dep_irkimpi.pnzgu.ru/pervushkin_mordva.pdf</p> <p>4) Туризм и отдых в Пензенской области. http://welcome2penza.ru/about-the-region/guide/</p>
17.	Памятники природы	2	Ахунский дендрарий,	Сбор информации, презентация с	1) «Добро пожаловать в

	родного края.		Морозовский дендрарий, Белокаменный парк, Ботанический сад им. И.И. Спрыгина	показом природного объекта на карте Пензенской области; создание фотовыставки.	Пензенскую область». Фильм второй: «В середине страны, возле самого сердца России» https://rutube.ru/video/1510b7b1c25b1215d278ddc102af95e0/?playlist=98377 2) Туризм и отдых в Пензенской области. Ахунский дендрарий. https://welcome2penza.ru/guide/ecological-objects/ekologicheskie-obekty/penza/238?sphrase_id=7621 Ботанический сад им. И.И. Спрыгина. https://welcome2penza.ru/guide/recreation-places/parki/penza/1221/ Морозовский дендрарий. https://welcome2penza.ru/guide/ecological-objects/ekologicheskie-obekty/rayony-/243?sphrase_id=7623
Модуль «Экология Пензенского края»					
18.	Заповедные места, заказники моего края.	2	Заповедник «Приволжская лесостепь». Назначение, особенности. Флора и фауна.	Изготовление лото «Растительный и животный мир заповедника Приволжская лесостепь»».	Государственный природный заповедник «Приволжская лесостепь». https://zpls.ru/

19.	Возьмём под защиту.	1	Животные и растения Пензенской области, занесённые в Красную книгу России.	Создание мини-проекта: «Осторожно! Знакомые незнакомцы».	Электронная библиотека Пензенской области. Красная книга Пензенской области. Том 1. Грибы, лишайники, мхи, сосудистые растения. https://clck.ru/sJDzu Книжный архив. Красная книга Пензенской области. Том 2. Животные https://klex.ru/1339
20.	Будь другом всему живому.	1	Бездомные животные. Причины, опасности, помощь, питомники, волонтерство. Забота о домашних питомцах.	Письмо-обращение к своим одноклассникам, к жителям города от имени бездомной собаки/брошенного котёнка.	Пензенская региональная общественная организация в сфере защиты бездомных животных. ПРОО «Ответственность». https://otvetstvennost58.ru/ Фонд «Рука помощи бездомным животным» https://vk.com/animalspnz_fund58
21.	Студия «ЭКОМЕДИА» Наш край сегодня.	2	Экологический мини-проект «Жизнь в стиле ЭКО. Один день из жизни третьеклассника».	Называть черты экологического образа жизни, объяснять важность их соблюдения. Выбирать формы поведения, которые обеспечивают экологическое поведение. Моделировать и оценивать различные ситуации с точки зрения выбора вариантов экологического образа жизни. Экологический десант «Сделаем город/село/улицу и т.д. чище!» (с привлечением	Сберегаем вместе. Навигатор по полезным привычкам, экознаниям и волонтерству. https://sberegiplanetu.ru/

				неравнодушных жителей).	
22.	Мастерская «ЭКОАРТ».	1	«Учимся у природы» (создание экологических украшений).	Просмотр фотографий, иллюстраций, видеофрагментов и других материалов о повторном использовании пластиковых крышек и бутылок. Разработка плана изготовления изделия; выполнение работы по плану. Оценка выполненной работы по критериям.	Мастерская «ЭКОАРТ». Мастер-класс. Поделка из бросового материала. https://cloud.mail.ru/public/t1UL/52SKzKDso
23.	Резервные часы	1			
ОБЩЕЕ КОЛИЧЕСТВО ЧАСОВ ПО ПРОГРАММЕ		34			

Последовательность Модулей и выделенное количество часов внеурочной деятельности носят рекомендательный характер и могут быть скорректированы с учётом резервных часов для обеспечения возможности реализации дифференциации содержания с учётом образовательных потребностей и интересов обучающихся.

4 КЛАСС (34 ЧАСА)

№ п/п	Наименование разделов и тем программы курса	Количество часов	Программное содержание	Виды деятельности	Электронные (цифровые) образовательные ресурсы
Модуль «История Пензенского края»					
1	Здесь мой дом.	2	Древняя история народов Пензенского края. История образования Пензенской области, её территориальный состав. Главный город, история возникновения. Скульптурная композиция «Первопоселенец», историческая композиция «Оборонительный вал Пензы XVII века» и др.	Экскурсия (в том числе и виртуальная), просмотр иллюстраций, видеофрагментов и других материалов о родном крае, труде людей; извлечение необходимой информации из дополнительной литературы и Интернета; проект: «Родной край – частица России». Проведение викторины.	Официальный сайт правительства Пензенской области. https://pnzreg.ru/penza-region-for-all/history-of-the-region/ Региональная общественная организация краеведов Пензенской области. https://kraeved-pnz.ru/liber/ Полубояров М.С. Весь Пензенский край. Историко-топографическое описание Пензенской области. Книга: https://vk.com/wall-66437473_8487 Сайт: https://web.archive.org/web/20200501090602/http://suslony.ru/Penzagebiet/PenzKray.htm Мясников Г.В. «Город-крепость Пенза». https://kraeved-pnz.ru/liber/

				<p>Журнал «Пензенское краеведение» https://kraeved-pnz.ru/category/magazine/</p> <p>История Пензенского края: в 3 т. Т. 1: История Пензенского края с древнейших времен до конца XVIII века. Электронная библиотека https://dl.liblermont.ru/DL/february_23/Istoriya_Penzenskogo_kraya_t1.pdf/view</p> <p>Пензенская энциклопедия. (Под общей редакцией А.Ю. Казакова и О.В. Ягова): https://penza-enc.ru/wiki/Заглавная_страница (Засечные черты).</p> <p>Пензенский край в истории и культуре России : моногр. / под ред. О. А. Суховой. https://elib.pnzgu.ru/files/eb/fUvG2SBQtrzz.pdf</p> <p>«Добро пожаловать в Пензенскую область». Фильм первый. «В Пензе вся история России...».</p>
--	--	--	--	---

				<p>https://rutube.ru/video/b47fda6fa4bacc3163cde120b2f4a551/?playlist=98377</p> <p>10) Викторина https://learningapps.org/view17195340</p> 
2	Пенза - главный город нашего края.	2	<p>Как менялась Пенза, население, площадь, достопримечательности в цифрах и фактах. История Пензенских улиц. Улица Дворянская (Красная), Лекарская (Володарского), Пешая (Богданова), Садовая (Лермонтова) и т.д.</p>	<p>Составление вопросов в группах для интерактивной игры «Верю-не верю»; мини-проекты: «Экскурсия «Далёкое прошлое города Пензы»»; «Улочки-шкатулочки – прогулка по улицам Пензы», «Город Пенза: страницы прошлого в цифрах» и др.</p> <p>Региональная общественная организация краеведов Пензенской области. https://kraeved-pnz.ru/liber/</p> <p>Полубояров М.С. Весь Пензенский край. Историко-топографическое описание Пензенской области. Книга: https://vk.com/wall-66437473_8487</p> <p>Сайт: https://web.archive.org/web/20200501090602/http://suslony.ru/Penzagebiet/PenzKray.htm</p> <p>Мясников Г.В. «Город-крепость Пенза». https://kraeved-pnz.ru/liber/</p> <p>Журнал «Пензенское</p>

				<p>краеведение» https://kraeved-pnz.ru/category/magazine/</p> <p>История Пензенского края: в 3 т. Т. 1: История Пензенского края с древнейших времен до конца XVIII века. Электронная библиотека https://dl.liblermont.ru/DL/february_23/Istoriya_Penzenskogo_kraya_t1.pdf/view</p> <p>Пензенская энциклопедия. (Под общей редакцией А.Ю. Казакова и О.В. Ягова): https://penza-enc.ru/wiki/Заглавная_страница (Засечные черты).</p> <p>Пензенский край в истории и культуре России : моногр. / под ред. О. А. Суховой. https://elib.pnzgu.ru/files/eb/fUvG2SBQtrzz.pdf</p> <p>Ю.В. Каблуков, И.С. Шишкин. Пензенский хронограф. https://dl.liblermont.ru/DL/shishkin/Hronograf.pdf/download/</p>
--	--	--	--	--

					Hronograf.pdf 3) Пензенская электронная библиотека. И. Шишкин. Листая старый альбом...Фотографии 1940–1960 г.г. 2012. https://dl.liblermont.ru/DL/shishkin/starii_albom_1.pdf/view
3	Традиционные ремёсла моего края.	2	Михайловская соломенная кукла, Екатерина Медянцева, лозоплетение, плетение (из соломы, лыка, ивового прута), ковроткачество и др.	Подготовка и проведение мастер-класса в рамках арт-мастерской: «Сделал сам – научи другого» по одному из народных промыслов.	«Добро пожаловать в Пензенскую область». Фильм шестой. Народные промыслы и ремёсла Пензенского края https://rutube.ru/video/6697d8cbf64d8239cc303ec65f39ab5b/?playlist=98377 Пензенская энциклопедия. (Под общей редакцией А.Ю. Казакова и О.В. Ягова): https://penza-enc.ru/wiki/Заглавная_страница (см. Алфавитный указатель. Кустарные промыслы). https://goo.su/ysp4YOf
4	Народные игры и праздники.	1	Праздники народов Пензенского края, зимние, весенние праздники. Национальные блюда, названия, способы приготовления.	Изучение информации о костюмах и праздничных блюдах народов Пензенского края; извлечение необходимой информации; создание буклета по теме занятия. Ролевая игра по теме.	Пензенская областная библиотека для детей и юношества. Традиции народов Пензенской области.

			Костюмы древних народов Пензенской области, детали костюма, их названия.		
5	Твои знаменитые земляки – «память потомков».	2	Знаменитые земляки (Захарьин Г.А., Филатов Н.Ф., Ульянов И.Н., Хохряков В.Х., Буслаев Ф.И. и др.).	Подготовка и презентация мини-проектов по теме: «Пензенские учёные – гордость России».	<p>Пензенская электронная библиотека. Тюстин А.В., Шишкин И.С. Славу Пензы умножившие. Том I: https://dl.liblermont.ru/DL/shishkin/PenzaPersonalIya_I.pdf/download/PenzaPersonalIya_I.pdf</p> <p>Тюстин А.В., Шишкин И.С. Славу Пензы умножившие. Том III: https://dl.liblermont.ru/DL/shishkin/PenzaPersonalIya_III.pdf/download/PenzaPersonalIya_III.pdf</p> <p>ПГУ. Пензенские учёные – гордость России! https://pnzgu.ru/nauka58/science/pnzgu</p> <p>Альманах «Историограф». Официальный Rutube-канал Российского исторического общества. https://rutube.ru/plst/85699/</p>

6	Героическое прошлое наших земляков.	1	Знаменитые земляки-герои, увековеченные в названиях городов, деревень, улиц, образовательных организаций и др. Страницы истории: биография героев, их подвиг.	Исследование по теме: «Мы помним и гордимся!» (Имена героев, увековеченные в названиях).	Всенародная книга памяти Пензенской области. https://memory-penza.ru/ Альманах «Историограф». Официальный Rutube-канал Российского исторического общества. https://rutube.ru/plst/85699/ Международный патриотический интернет-проект «Герои страны». https://warheroes.ru/ Краеведческий портал Пензенские хроники. Улицы Пензы. http://penzahroniki.ru/index.php/spravochnick/115-ulitsy-penzy
Модуль «Литература и культура Пензенского края»					
7.	Топонимика в устном народном творчестве.	1	Происхождение названия своего села, города, реки, озера и т.д.	Поиск необходимой информации из дополнительной литературы и Интернета для написания поста о топонимике своего села/города/района.	Полубояров М.С. Древности Пензенского края в зеркале топонимики. http://inpenza.ru/history/drevnosti.pdf
8.	Родная природа в произведениях писателей и художников Пензенского края.	1	М.Ю. Лермонтов «Когда волнуется желтеющая нива...», «Осень» Д. Злобина «Запах зреющего мёда» и т.п.	Подготовка и создание видеоролика «Я рекомендую посмотреть/прочитать (название произведения о родной природе)».	Библиографический список. Пензенские поэты – детям. Для детей 6–12 лет. Составители: Г. А. Лисицина, О. В. Семенова, О. И. Кашеева

					http://penzacitylib.ru/index.php?option=com_k2&view=item&task=download&id=365_79f870da963e7b5f1aa76d14d23f1f09&Itemid=146
9.	Писатели нашего края о детях и для детей.	02	А.А. Сазонов «Минька-дед и Минька-внук», В.Е. Малязёв «Швейно-хоккейная история» и т.п.	Чтение/прослушивание и анализ произведений писателей нашего края о детях и для детей; составление литературной карты Пензенской области.	Библиографический список. Пензенские поэты – детям. Для детей 6–12 лет. Составители: Г. А. Лисицина, О. В. Семенова, О. И. Кашеева http://penzacitylib.ru/index.php?option=com_k2&view=item&task=download&id=365_79f870da963e7b5f1aa76d14d23f1f09&Itemid=146
10.	О подвигах, о доблести, о славе защитников Отечества в различных видах искусства.	01	О.М. Савин «Пенза моего детства», М.Л. Савина «Война у каждого своя», И.П. Токмакова «Сосны шумят» (отрывки); произведения художников: Г.В. Жакова «Героические защитники Брестской крепости. А.М. Кижеватов» из серии «Пензенцы – герои Советского Союза», М.Е. Валукина «После ухода немцев» и т.п.	Чтение/просмотр/прослушивание и анализ литературных, музыкальных и художественных произведений писателей нашего края о подвигах защитников Отечества; написание отзывов о понравившихся произведениях.	Библиографический список. Пензенские поэты – детям. Для детей 6–12 лет. Составители: Г. А. Лисицина, О. В. Семенова, О. И. Кашеева http://penzacitylib.ru/index.php?option=com_k2&view=item&task=download&id=365_79f870da963e7b5f1aa76d14d23f1f09&Itemid=146
11.	Археологические памятники.	1	Золотарёвское городище: время	Исследование по теме, работа с историческими источниками,	1) «Добро пожаловать в Пензенскую область».


			образования, месторасположение, сооружения, археологические находки, легенды.	презентация результатов.	<p>Фильм восьмой: «Золотарёвское городище — перекрёсток цивилизаций» https://rutube.ru/video/4f339c6232f4b4cebe926874419f035e/</p> <p>Белорыбкин Г.Н. Золотарёвское поселение — артефакты. https://byelorybkin.edu-penza.ru/zolotaryovskoe-poselenie-artefakty/</p> <p>Пензенский краеведческий государственный музей. Рубрика «Золотаревское городище — перекресток цивилизаций» http://km-penza.ru/rubrika-zolotarevskoe-gorodishhe-perekrestok-civilizacij/</p>
12.	Золотые россыпи 2 Присурья - каменная архитектура и деревянное зодчество - экскурс.		Памятники архитектуры федерального значения (усадьбы, церкви, монастыри).	Изучение необходимой информации из дополнительной литературы и Интернета; создание модели/макета одного из памятников архитектуры.	<p>Пензенская электронная библиотека. Культурное наследие Пензенской области. https://dl.liblermont.ru/DL/August_21/Kulturnoe_nasledie_Penz_oblasti.pdf/view</p> <p>Яндекс Карта Пензенской области. Музеи и усадьбы. https://clck.ru/sHBUv</p> <p>Туризм и отдых в</p>

					Пензенской области. http://welcome2penza.ru/about-the-region/guide/
13.	Духовная сокровищница. 2		Государственный Лермонтовский музей-заповедник «Тарханы» в с. Лермонтово Белинского района, музей А. И. Куприна в с. Наровчат, музей-усадьба В. Г. Белинского в г. Белинский; музей А. Н. Радищева в с. Радищево; МБУК «Музей-заповедник» Наровчатского района Пензенской области	Поиск необходимой информации из дополнительной литературы и Интернета о театрах и музеях нашего края; подготовка и презентация рекламы одного из музеев Пензенской области.	Государственный Лермонтовский музей-заповедник «Тарханы» https://tarhany.ru/ Музей А. И. Куприна https://muzlitpenza.ru/museum/kuprina/ Музей-усадьба В. Г. Белинского https://muzlitpenza.ru/museum/gosudarstvennyj-muzej-usadba-v-g-belinskogo/ 4) Музей А. Н. Радищева https://muzlitpenza.ru/museum/radishheva/ 5) «Музей-заповедник» Наровчатского района http://museum-nar.penz.muzkult.ru/
Модуль «География Пензенского края»					
14.	«Пройдись по Пензенскому краю...»	1	Объекты туристических маршрутов уникальным географическим местам города Пензы (по	для Составление путеводителя с обзором туристических маршрутов по уникальным географическим местам города Пензы.	Туризм и отдых в Пензенской области http://welcome2penza.ru/about-the-region/guide/ Интерактивная карта

			выбору обучающихся): Сквер 45 меридиан, Ахунский сосновый бор, река Сура и др.		Пензенской области http://welcome2penza.ru/mapx/
15.	Растительный мир Пензенской области.	1	Деревья, кустарники, травы Пензенской области.	Подготовка и презентация мини- проекта: «Лекарственные растения своего края»	Коротко и ясно о самом интересном. Растения Пензенской области https://xn--stb8d.xn--p1ai/Portfolio/112-2/ Лечебные, съедобные и ядовитые травы Пензенской области. https://herbana.world/region/penzenskaya-oblast-2.html
16.	Животный мир Пензенской области.	1	Звери, птицы, насекомые Пензенской области.	Наблюдение (виртуальная экскурсия); создание кластера по самостоятельно выбранному основанию.	
17.	Какого мы роду- племени: народы Пензенской области.	1	Национальный состав Пензенской области. Территориальное распределение.	Исследование по теме, работа с картой (составление этнографической карты), презентация результатов	Правительство Пензенской области. Официальный сайт. Национальная политика. https://pnzreg.ru/open-government/nekommercheskie-organizatsii/etnokonfessionalnye-otnosheniya/ Белорыбкин Г.Н. Особенности этнокультурного развития народов Пензенского края. https://byelorybkin.edu-penza.ru/osobennosti-

					<p>etnokulturnogo-razvitiya-narodov-penzenskogo-kрая/</p> <p>Первушкин В. И., В. Я. Прошкин. Мордва Пензенской области. https://dep_irkimpi.pnzgu.ru/files/dep_irkimpi.pnzgu.ru/pervushkin_mordva.pdf</p> <p>Туризм и отдых в Пензенской области. http://welcome2penza.ru/about-the-region/guide/</p>
18.	Кругом родные всё места.	2	Памятники природы Пензенской области. Их значение для науки, образования, культуры, охраны природы.	Подготовка и проведение игры: «Я – экскурсовод», посвящённой уникальным природным объектам Пензенской области. Выполнение творческой работы: написание сочинения-рассуждения: «Природный объект родного края, восхитивший меня».	<p>«Добро пожаловать в Пензенскую область». Фильм второй: «В середине страны, возле самого сердца России» https://rutube.ru/video/1510b7b1c25b1215d278ddc102af95e0/?playlist=98377</p> <p>Туризм и отдых в Пензенской области. http://welcome2penza.ru/about-the-region/guide</p>
Модуль Экология Пензенского края					
19.	Заповедные места, заказники моего края.	1	Заповедник «Приволжская лесостепь». Уникальность. Состав.	Создание репортажа из заповедника/заказника моего края.	Государственный природный заповедник «Приволжская лесостепь» https://zpls.ru/
20.	Возьмём под защиту.	2	Животные и растения Пензенской области,	«Будь природе другом!» (составление альманаха: написание	1) Электронная библиотека Пензенской области. Красная

			занесённые в Красную книгу России.	сочинений или своих историй об одном из редких растений или животных Пензенской области).	книга Пензенской области. Том 1. Грибы, лишайники, мхи, сосудистые растения. https://clck.ru/sJDzu 2) Книжный архив. Красная книга Пензенской области. Том 2. Животные https://klex.ru/1339
21.	Будь другом всему живому.	2	Загрязнение водоёмов, пластик, мусор и др.	Письмо-рассуждение «Что я могу сделать для защиты природы своего края?» Решение кейсов по теме занятия.	Экологический урок «Чистый город начинается с тебя» https://xn--80ataenva3g.xn--p1ai/
22.	Студия «ЭКОМЕДИА» Наш край сегодня.	1	В. Сухомлинский «Какой след должен оставить человек на Земле». Экологический десант «Сделаем город/село/улицу и т.д. чище!» (с привлечением равнодушных жителей).	Моделировать в ходе практической работы (десанта) ситуации по применению правил экологического образа жизни.	Сберегаем вместе. Навигатор по полезным привычкам, козням и волонтерству. https://sberegiplanetu.ru/
23.	Мастерская «ЭКОАРТ».	1	Эковоркшоп «Праздники своими руками» по созданию поделок, выполненных из природного и бросового материала, к одному из праздников (Новому году, 8 Марта, 23 февраля, Дню Матери, Дню отца,	Просмотр фотографий, иллюстраций, видефрагментов и других материалов о способах создания украшений к праздникам из природного и бросового материала. Разработка плана изготовления изделия; выполнение работы по плану. Оценка выполненной работы по критериям.	Мастерская «ЭКОАРТ». Мастер-классы  

			Пасхе, Дню семьи, любви и верности и т.д.)		
24	Подводим Итоги	1	Итоги изучения курса внеурочной деятельности «Краеведение». Основные эмоции, знания, выводы, сомнения, открытия.	Участие в рефлексии: каждый младший школьник продолжает предложенные педагогом фразы: «Мои главные эмоции во время занятий...», «Мои главные открытия за это время...», «Мои сомнения связаны с тем, что...», «Я хочу в будущем...», «Хочу сказать спасибо...», «Самое интересное занятие курса...» Просмотр слайд-шоу с фотографиями и видео, сделанными педагогом и детьми во время занятий (экскурсий, групповой работы, игр и т п)	Ефремов В.Ф. Знай свой край: Вопросы и ответы http://turizm58.ru/wp-content/uploads/Знай-свой-край.pdf
ОБЩЕЕ КОЛИЧЕСТВО ЧАСОВ ПО ПРОГРАММЕ		34			

Последовательность Модулей и выделенное количество часов внеурочной деятельности носят рекомендательный характер и могут быть скорректированы для обеспечения возможности реализации дифференциации содержания с учётом образовательных потребностей и интересов обучающихся.

СПИСОК ИСПОЛЬЗУЕМОЙ ЛИТЕРАТУРЫ:

Нормативные документы:

Федеральный закон "Об образовании в Российской Федерации" от 29.12.2012 N 273-ФЗ
(в последней редакции) URL:

http://www.consultant.ru/document/cons_doc_LAW_140174/

Приказ Министерства просвещения РФ от 31 мая 2021 г. № 286 "Об утверждении федерального государственного образовательного стандарта начального общего образования (в последней редакции) URL:

<http://publication.pravo.gov.ru/Document/View/0001202107050028>

Приказ Минпросвещения России от 18.05.2023 N 372 Об утверждении федеральной образовательной программы начального общего образования <https://sudact.ru/law/prikaz-minprosveshcheniia-rossii-ot-18052023-n-372/>

ЕДСОО ФОП НОО

<https://static.edsoo.ru/projects/fop/index.html#/sections/1>

ЕДСОО. Рабочие программы (по предметам: литературное чтение, музыка, окружающий мир, изобразительное искусство)

<https://edsoo.ru/rabochie-programmy/>

ЕДСОО. Федеральная рабочая программа воспитания

<https://static.edsoo.ru/projects/fop/index.html#/sections/1002017>

Литература:

Ефремов В.Ф. Знай свой край: Знай свой край: Вопросы и ответы / Сост. В. Ф. Ефремов – 9-е изд. доп. и испр. – Пенза : ГУМНИЦ ПГУ, 2015. – 181 с.

История Пензенского края: в 3 т. / под общей ред. О.В. Мельниченко. Т 1. История Пензенского края с древнейших времён до конца XVIII века / под ред. Г.Н. Белорыбкина. Пенза: Институт регионального развития Пензенской области, 2022. 448 с.

Мясников Г.В. "Город-крепость Пенза".- Саратов: Приволж. кн. изд-во (Пензен. отд-ние), 1984. - 176 с.

Мясников Г.В. Отчизна в сердце нашем. (Из опыта идейно-воспитательной работы Пензенской областной партийной организации). М.: Плакат, 1985. 208 с.

Пензенский край в истории и культуре России: моногр. / под ред. О. А. Суховой. – Пенза: Изд-во ПГУ, 2014. – 526 с.

Первушкин В. И., В. Я. Прошкин. Мордва Пензенской области / В.И. Первушкин, В.Я. Прошкин; под общей ред. д-ров ист. наук, проф. В.И. Первушкина и В.А. Юрченкова – Пенза, 2010. – 124 с.

Полубояров М.С. Древности Пензенского края в зеркале топонимики: М. Издательство ЗАО «ФОН», 2010 – 224 с.

Полубояров М.С. Весь Пензенский край. Историко-топографическое описание Пензенской области. М.: ООО «САМ полиграфист», 2016. - 816 с.: илл.

Серебряный родник: хрестоматия по литературному краеведению для начальных классов/ под ред. П.А. Гагаева, доктора педагогических наук, профессора кафедры педагогики Педагогического института им. В.Г. Белинского Пензенского государственного университета.

Сборник «Региональный интеллектуально-творческий марафон «Сурские

эрудиты» для младших школьников Пензенской области» / под ред. Г.Н. Белорыбкина, доктора исторических наук, профессора, ректора ГАОУ ДПО ИПП ПО

Интернет ресурсы:

«Единое содержание общего образования». URL: <https://edsoo.ru>

Министерство просвещения Российской Федерации. «Реестр основных общеобразовательных программ». URL: <https://fgosreestr.ru>

Весь Пензенский край. Историческая топография Пензенской области. URL: <http://www.suslony.ru/Penzagebiet/PenzKray.htm>

История Пензенского края: в 3 т. Т. 1 : История Пензенского края с древнейших времен до конца XVIII века. URL: https://dl.liblermont.ru/DL/february_23/Istoriya_Penzenskogo_kraya_t1.pdf/view

Научно-популярный журнал «Пензенское краеведение» URL: <https://kraeved-pnz.ru/category/magazine/>

Пензенская энциклопедия. (Под общей редакцией А.Ю. Казакова и О.В. Ягова). URL: https://penza-enc.ru/wiki/Заглавная_страница

Региональная общественная организация краеведов Пензенской области. URL: <https://kraeved-pnz.ru>

Ю.В. Каблуков, И.С. Шишкин. Пензенский хронограф. URL: <https://dl.liblermont.ru/DL/shishkin/Hronograf.pdf/download/Hronograf.pdf>

Международный патриотический интернет-проект «Герои страны». URL: <https://warheroes.ru/>

Пензенская электронная библиотека. Тюстин А.В., Шишкин И.С. Славу Пензы умножившие. Том I. URL: https://dl.liblermont.ru/DL/shishkin/PenzaPersonalija_I.pdf/download/PenzaPersonalija_I.pdf

Том II: https://dl.liblermont.ru/DL/shishkin/PenzaPersonalija_II.pdf/view Том III:

https://dl.liblermont.ru/DL/shishkin/PenzaPersonalija_III.pdf/download/PenzaPersonalija_III.pdf

Всенародная книга памяти Пензенской области. URL: <https://memory-penza.ru/>

Государственный Лермонтовский музей-заповедник «Тарханы» URL: <https://tarhany.ru/>

Государственный природный заповедник «Приволжская лесостепь» URL: <https://zpls.ru/>

Правительство Пензенской области. О регионе <https://pnzreg.ru/penza-region-for-all/about-the-region/>

Пензенский государственный краеведческий музей. Музей народного творчества: URL: <http://km-penza.ru/nashi-muzei/muzej-narodnogo-tvorchestva/>

Пензенская областная картинная галерея им. К.А.Савицкого URL: <http://penza.gallery/>

Музей А. И. Куприна URL: <https://muzlitpenza.ru/museum/kuprina/>

ГБУК «Пензенский областной Дом народного творчества». URL: <http://podnt.ru/>

Музей А. Н. Радищева URL: <https://muzlitpenza.ru/museum/radishheva/>

Музей-заповедник Наровчатского района URL: <http://museum-nar.penz.muzkult.ru/>

Музей одной картины им. Г.В. Мясникова URL: <http://penza.gallery/o-muzee/filialy/muzej-odnoj-kartiny.html>

Музей-усадьба В. Г. Белинского URL: <https://muzlitpenza.ru/museum/gosudarstvennyj-muzej-usadba-v-g-belinskogo/>

Музей народного творчества Спасского района. URL: <http://mntspassk.penz.muzkult.ru/istoriya>

Электронная библиотека Пензенской области. Красная книга Пензенской области. URL: <https://minleshoz.pnzreg.ru/osnovnye-napravleniya/prirodnye-resursy-i-normirovanie/krasnaya-kniga-penzenskoj-oblasti/>

Альманах «Историограф». Официальный Rutube-канал Российского исторического общества. URL: <https://rutube.ru/plst/85699/>

Культурно-исторический центр - природный источник «Кувака» URL: <http://kuvaka.ru/>

«Добро пожаловать в Пензенскую область». URL: <https://rutube.ru/plst/98377/>

Детский игровой фольклор. Методические рекомендации, Пенза, 2018. URL: <http://podnt.ru/metodrecommend>

Интерактивная карта Пензенской области. URL: <http://welcome2penza.ru/mapx/>

Пензенский государственный университет. Пензенские учёные – гордость России! URL: <https://pnzgu.ru/nauka58/sciencepnzgu>

Учебно-познавательный интернет-портал «Зоогалактика». URL: <https://zoogalaktika.ru/>

Сберегаем вместе. Навигатор по полезным привычкам, экознаниям и волонтерству. URL: <https://sberegiplanetu.ru/>

**Рабочая программа курса внеурочной деятельности
«Эрудит» 4 -х классов
ПОЯСНИТЕЛЬНАЯ ЗАПИСКА**

Нормативно-правовое обеспечение реализации внеурочной деятельности осуществляется на основе следующих нормативных документов:

Федеральный закон от 29.12.2012 №273-ФЗ «Об образовании в Российской Федерации» .

Федеральный государственный образовательный стандарт основного общего образования (приказ Министерства образования и науки Российской Федерации № 1897 от 17.12. 2010 г., зарегистрирован в Минюсте России 17 февраля 2011г.)

Приказ Министерства образования Российской Федерации от 09.03.2004 № 1312 «Об утверждении федерального базисного учебного плана и примерных учебных планов для образовательных учреждений Российской Федерации, реализующих программы общего образования».

Приказ Министерства образования и науки Российской Федерации от 01.02.2012 № 74 «О внесении изменений в федеральный базисный учебный план и примерные учебные планы для образовательных учреждений Российской Федерации, реализующих программы общего образования, утвержденные приказом Министерства образования Российской Федерации от 9 марта 2004 № 1312».

Письмо Департамента общего образования Минобрнауки России «Об организации внеурочной деятельности при введении федерального государственного образовательного стандарта общего образования» (N 03-296 от 12 мая 2011 г.)

Программа курса «Эрудит» составлена в соответствии с федеральным компонентом государственного стандарта начального общего образования на основе авторской программы учителя Чернышовой Ольги Владимировны., ГБОУ СОШ № 48, г. Москва, ссылка на сайт: <http://festival.1september.ru/articles/590689/>

Данная программа построена в соответствии с требованиями Государственного образовательного стандарта и адресована учащимся 4 класса общеобразовательной школы на 2014-2015 уч.г

Актуальность программы «Эрудит» для 4 класса в ориентации на выполнение требований к содержанию внеурочной деятельности школьников, а также на интеграцию и дополнение содержания предметных программ

Новизна данной рабочей программы заключается в том, что материал кружковых занятий имеет широкий тематический диапазон, позволяющий учащимся расширять свои знания о закономерностях родного языка и представления по математике, литературе. Рассматриваемый материал выходит за рамки традиционной программы и вносит элемент неожиданности в сочетании с различными "заковыристыми" формулировками. Задания могут носить комплексный характер, и их решение предполагает использование материала нескольких тем. Задания подобраны так, чтобы максимально охватить основные разделы школьного курса, причём среди них обязательно есть такие, которые доступны для всех учащихся.

Цель.

Развитие логического мышления и смекалки у детей младшего школьного возраста, то есть умения мыслить самостоятельно.

Сформировать индивидуальные творческие способности личности.

Задачи.

развитие познавательных способностей и мыслительных операций у школьников,

формирование активного мышления,

корректировать личностное и интеллектуальное развитие учащихся;

совершенствовать учебные умения и навыки;

активизировать познавательный интерес;

воспитывать настойчивость, терпение, способность к саморегуляции.

Программа курса введена в часть учебного плана, формируемого ОУ в рамках общеинтеллектуального направления, выходит за рамки общеобразовательной программы, направлена на:

разностороннее раскрытие индивидуальных способностей ребенка, самостоятельный творческий поиск.

развитие у детей интереса к различным видам деятельности, желанию активно участвовать в практической деятельности.

формирование способностей наблюдать, сравнивать, обобщать, находить закономерности, строить и проверять гипотезы.

умение аргументировать свою позицию в коммуникации, учитывать разные мнения, использовать критерии для обоснования своего суждения.

расширение знаний учащихся о закономерностях родного языка и представлению по математике, литературе.

Учебный план в 4 классе 1 часа в неделю. Соответственно программа рассчитана на 34 часа в год.

Формы организации: проведение внеклассных занятий, игровые уроки, викторины, соревнования, конкурсы, тьюторских консультаций, работы детей в группах, парах, индивидуальная работа.

Планируемые результаты:

Использование приобретённых математических знаний для описания и объяснения окружающих предметов, процессов, явлений, а также для оценки их количественных и пространственных отношений.

Овладение основами логического и алгоритмического мышления, пространственного воображения и математической речи, основами счёта, измерения, прикидки результата и его оценки, наглядного представления данных в разной форме (таблицы, схемы, диаграммы), записи и выполнения алгоритмов.

Умения выполнять устно строить алгоритмы и стратегии в игре, исследовать, распознавать и изображать геометрические фигуры, работать с таблицами, схемами, графиками и диаграммами, цепочками, представлять, анализировать и интерпретировать данные.

Сформировать общеучебные и общекультурные умения и способности, необходимые для успешного обучения в средней школе, а затем в жизни.

Индивидуальный путь саморазвития ученика в собственном темпе за счёт выбора заданий, соответствующих уровню подготовки и познавательной мотивации ученика.

УУД.	Результат.
Коммуникативные	Участвовать в обсуждении проблемных вопросов, высказывать собственное мнение и аргументировать его. Аргументировать свою позицию в коммуникации, учитывать разные мнения, использовать критерии для обоснования своего суждения.
Развитие учебного сотрудничества с учителем и сверстником. Условие осознания содержания своих действий и усвоения учебного содержания.	Организовывать взаимодействие в группе (распределять роли, договариваться друг с другом и т.д.). Предвидеть (прогнозировать) последствия коллективных решений. Оформлять свои мысли в устной и письменной речи с учётом своих учебных и жизненных

	речевых ситуаций, при необходимости отстаивать свою точку зрения, аргументируя ее. Учиться подтверждать аргументы фактами. Слушать других, пытаться принимать другую точку зрения, быть готовым изменить свою точку зрения.
<p>Познавательные.</p> <p>Предпосылка и условие успешности обучения, формирования умения решать поставленные задачи. Понимание условных изображений в любых учебных предметах.</p>	<p>Получение специальных знаний, необходимых для самостоятельных исследований.</p> <p>Предполагать, какая информация нужна.</p> <p>Сопоставлять и отбирать информацию, полученную из различных источников (словари, энциклопедии, справочники, электронные диски, сеть Интернет).</p> <p>Выбирать основания для сравнения, классификации объектов.</p> <p>Устанавливать аналогии и причинно-следственные связи.</p> <p>Выстраивать логическую цепь рассуждений.</p>
<p>Регулятивные.</p> <p>Планирование совместной деятельности, ориентация на образец и правило выполнения действия.</p>	<p>Сформированность специальных умений и навыков, необходимых в исследовательском поиске.</p> <p>Определять цель учебной деятельности с помощью учителя и самостоятельно, искать средства её осуществления.</p> <p>Учиться обнаруживать и формулировать учебную проблему.</p> <p>Составлять план выполнения задач, решения проблем творческого и поискового характера, работать по плану.</p> <p>В ходе представления проекта учиться давать оценку его результатов.</p> <p>Понимать причины своего неуспеха и находить способы выхода из этой ситуации.</p>
<p>Личностные.</p> <p>Положительная динамика детского отношения к процессу познания.</p>	<p>Взросшие познавательные потребности и развивающиеся способности.</p> <p>Осознавать себя ценной частью большого разнообразного мира (природы и общества).</p> <p>Искать свою позицию в многообразии общественных и мировоззренческих позиций, эстетических и культурных предпочтений.</p> <p>Уважать иное мнение.</p> <p>Вырабатывать в противоречивых конфликтных ситуациях правила поведения.</p>

Технологии и методики:
уровневая дифференциация
проблемное обучение
моделирующая деятельность
поисковая деятельность
информационно-коммуникационные технологии
здоровье сберегающие технологии

Межпредметные связи:

с уроками русского языка (углубленное изучение предмета)

с уроками литературного чтения (формирование монологической речи при ответах)

с уроками математики (углубленное изучение предмета)

Формы подведения итогов.

Участие в международных, городских, районных конкурсах интеллектуалов, олимпиадах, марафонах (командное и индивидуальное первенство).

Участие в интеллектуальных конкурсах способствует развитию личности ребёнка, выявлению его индивидуальных достижений на раннем возрастном уровне.

Объём кружковых занятий и виды учебной работы.

III. СОДЕРЖАНИЕ ПРОГРАММЫ

I раздел. Математика.

Решение нестандартных, комбинаторных задач по математике. Решение задач по математике для 4 классов конкурса-игры «Кенгуру». Анализ олимпиад по математике, информатике текущего года.

II раздел. Русский язык. Литературное чтение.

Выполнение заданий по русскому языку для 4 классов игры-конкурса «Русский медвежонок – языкознание для всех». Анализ олимпиад по русскому языку текущего года.

IV. УЧЕБНО- ТЕМАТИЧЕСКИЙ ПЛАН

Программа на учебный год

Темы кружковых занятий	Количество часов
1.Интеллектуальные игры. Игры со словами (криптограммы, шарады, метаграммы)	1ч
2. Интеллектуальные игры. Игры со словами (анаграммы, ребусы, головоломки, загадки)	1ч
3.Игры на эрудицию ("Логические цепочки", "Самый быстрый эрудит", "Надувалочка")	1ч
4. Интеллектуальные игры. Игры с числами.	1ч
5.Развивающие игры. (Тренируем внимание. Развиваем речь.)	1ч
6.Развивающие игры. (Развиваем логическое мышление и сообразительность.)	1ч
7. Развивающие игры. (Развиваем слуховую и зрительную память)	1ч
8. Интеллектуальные игры. Игры со словами. (Антонимы, омонимы, синонимы, фразеологизмы. Пословицы).	1ч
9.Решение заданий конкурсов "Русский медвежонок" прошлых лет	2ч
10.Олимпиадные задания по русскому языку. Фонетика.	2ч
11. Олимпиадные задания по русскому языку. Морфемика.	1ч
12.Олимпиадные задания по русскому языку. Морфология.	2ч

13.Олимпиадные задания по русскому языку. Лексика.	2ч
14.Олимпиадные задания по математике. Геометрия на плоскости.	1ч
15.Олимпиадные задания по математике. Геометрия в пространстве.	1ч
16. Олимпиадные задания по математике. Арифметический материал. Составление выражений.	1ч
17. Решение заданий интеллектуального марафона прошлых лет.	2ч
18.Математические фокусы.	1ч
19.Олимпиадные задания по математике. Логические задачи.	2ч
20. Олимпиадные задания по математике. Текстовые задачи.	2ч
21.Олимпиадные задания по математике. Комбинаторика.	2ч
22.Нестандартные задачи (с лишними и недостающими данными).	1ч
23. Решение заданий конкурса "Кенгуру" прошлых лет.	2ч
24.Интересные приёмы устных вычислений.	1ч
25.Задачки о времени.	1ч

Календарно-тематическое планирование (1 час в неделю)

№	Дата	Темы. Разделы	Формы организации занятий	Приемы и методы организации учебно-воспитательного процесса	Дидактические материалы	Формы подведения итогов
1		<p>I раздел. Математика. 20 часов</p> <p>Теория. Построение алгоритма при решении нестандартных задач. Диаграммы, таблицы, схемы.</p> <p>Практика: Решение нестандартных, комбинаторных задач по математике. Решение задач по математике для 4 классов конкурса-игры «Кенгуру». Анализ олимпиад по математике,</p>	<p>Беседа.</p> <p>Дискуссия.</p> <p>Лекция.</p>	<p>Эмоциональные методы: Поощрение.</p> <p>Познавательные: Учебные дискуссии. Опора на жизненный опыт.</p> <p>Социальные: Умение договариваться друг с другом.</p> <p>Практические: Самостоятельный творческий поиск.</p> <p>Словесные: Беседа. Дискуссия. Лекция.</p>	<p>Олимпиадные и нестандартные задания по математике.</p> <p>Интернет ресурсы.</p>	<p>Участие в районных и интернет-олимпиадах</p>

		информатике текущего года.				
2		<p>II раздел. Русский язык 14 часов</p> <p>Теория. Правила русского языка. Фонетика, морфология, синтаксис-разделы русского языка.</p> <p>Практика: Выполнение заданий по русскому языку для 4 классов игры-конкурса «Русский медвежонок – языкознание для всех». Анализ олимпиад по русскому языку текущего года.</p>	<p>Беседа.</p> <p>Дискуссия.</p> <p>Лекция.</p>	<p>Эмоциональные методы: Поощрение.</p> <p>Познавательные: Учебные дискуссии. Опора на жизненный опыт.</p> <p>Социальные: Умение договариваться друг с другом.</p> <p>Практические: Самостоятельный творческий поиск.</p> <p>Словесные: Беседа. Дискуссия. Лекция.</p>	<p>Олимпиадные и нестандартные задания по математике.</p> <p>Интернет ресурсы.</p>	<p>Участие в районных и интернет-олимпиадах</p>

V. МЕТОДИЧЕСКОЕ ОБЕСПЕЧЕНИЕ ПРОГРАММЫ

Компьютерная техника.

Аудиотехника.

Мультимедийная система.

Интернет-ресурсы.

Энциклопедии.

1. Винокурова Н.К. Развиваем способности детей. 4 класс. Рабочая тетрадь. - М.:РОСМЭН.-2004.
2. Винокурова Н.К. Развиваем способности детей. 3 класс. Рабочая тетрадь. - М.:РОСМЭН.-2004.
3. Гейдман Б.П., Мишарина И.Э. Подготовка к математической олимпиаде. Начальная школа. 2-4 классы.-М. : Айрис-пресс,2008.
4. Дробышев Ю.А. Олимпиады по математике: 1-4 классы - М.: Первое сентября,2006.
5. Кенгуру-2006. Задачи, решения, итоги. - СПб.-2006.
6. Керова Г.В. Нестандартные задачи по математике: 1-4 классы. - М.: ВАКО,-2008.
7. Левитас Г.Г. Нестандартные задачи на уроках математики в 4 классе. - М.:Илекса,-2005.
8. Левитас Г.Г. Нестандартные задачи на уроках математики в 3 классе. - М.:Илекса,-2005.
9. Пупышева О.Н. Олимпиадные задания по математике, русскому языку и курсу "Окружающий мир". - М.: ВАКО,-2008.
10. Сухин И.Г. Занимательные материалы: Начальная школа. - М.: ВАКО,2005.
11. "1000 заданий для умников и умниц". - М.: АСТ-ПРЕСС КНИГА, -2005.

Рабочая программа курса внеурочной деятельности
«Ритмика и танец» для 1–4 -х классов
Пояснительная записка

Рабочая программа внеурочной деятельности курса «Ритмика и танец» спортивно-оздоровительного направления для 1 - 4 класса составлена на основе основной образовательной программы начального общего образования Муниципального общеобразовательного бюджетного учреждения средней общеобразовательной школы им. М.П. Волкова с. Константиновка в соответствии с Федеральным государственным образовательным стандартом начального общего образования.

На изучение курса «Ритмика и танец» отводится 135 ч.

1 год - 33 часов (1 час в неделю)

2 год- 34 часа (1 час в неделю)

3 год- 34 часов (1 час в неделю)

4 год- 34 часов (1 час в неделю)

Содержание программы рассчитано на детей 1 – 4 классов.

Возраст обучающихся- 6,5 -11 лет.

Срок реализации программы – 4 года.

1.Планируемые результаты освоения курса внеурочной деятельности
«Ритмика и танец»

Данная программа актуальна, так как участвует в решении одной из самых первоочередных задач современного образования – формирование здорового образа жизни младших школьников, через специально организованную двигательную активность ребенка.

Выпускник научится:

- правильно выполнять танцевальные движения
- танцевать танцы, предусмотренные данной программой
- определять танцевальные схемы;
- танцевать в заданном темпе.
- позициям рук, ног, основным точкам класса;
- основным танцевальным движениям
- танцам, предусмотренным данной программой
- танцевать в заданном темпе

Выпускник получит возможность научиться:

- готовиться к занятиям, строиться в колонну по одному, находить свое место в строю и входить в зал организованно;
- под музыку, приветствовать учителя, занимать правильное исходное положение (стоять прямо, не опускать голову, без лишнего напряжения в коленях и плечах, не сутулиться), равняться в шеренге, в колонне;
- ходить свободным естественным шагом, двигаться по залу в разных направлениях, не мешая друг другу;
- ходить и бегать по кругу с сохранением правильных дистанций, не сужая круг и не сходя с его линии;
- ритмично выполнять несложные движения руками и ногами;
- соотносить темп движений с темпом музыкального произведения;
- выполнять игровые и плясовые движения;
- выполнять задания после показа и по словесной инструкции учителя;
- начинать и заканчивать движения в соответствии со звучанием музыки.
- различать новые направления, виды хореографии и музыки;
- знать классические термины;
- узнавать жанры музыкальных произведений.

- выразительно и грамотно исполнять танцевальные композиции;
- контролировать и координировать своё тело;
- сопереживать и чувствовать музыку.

Физическое совершенствование

Выпускник научится:

упражнениям по коррекции и профилактике нарушения зрения и осанки, на развитие физических качеств (силы, быстроты, выносливости, гибкости, равновесия); оценивать величину нагрузки по частоте пульса (с помощью специальной таблицы); выполнять организующие строевые команды и приемы; выполнять упражнения разной функциональной направленности.

Выпускник получит возможность научиться:

сохранять правильную осанку, оптимальное телосложение; развивать и укреплять костно-связочный аппарат, мышечной системы

В ходе реализации программы внеурочной деятельности по спортивно-оздоровительному направлению «Ритмика и танец» обучающиеся получат возможность узнать:

основы истории развития ритмики и танца в России; педагогические, физиологические и психологические основы обучения двигательным действиям и воспитания физических качеств; возможности формирования индивидуальных черт свойств личности посредством регулярных занятий; индивидуальные способы контроля за развитием адаптивных свойств организма, укрепления здоровья и повышение физической подготовленности; правила личной гигиены, профилактика травматизма и оказания доврачебной помощи; влияние здоровья на успешную учебную деятельность; значение физических упражнений для сохранения и укрепления здоровья;

Обучающиеся получат возможность:

адекватно оценивать своё поведение в жизненных ситуациях; отвечать за свои поступки; отстаивать свою нравственную позицию в ситуации выбора; технически правильно осуществлять двигательные действия, использовать их в условиях соревновательной деятельности и организации собственного досуга; проводить самостоятельные занятия по развитию основных физических способностей, коррекции осанки и телосложения; разрабатывать индивидуальный двигательный режим, подбирать и планировать физические упражнения; управлять своими эмоциями, эффективно взаимодействовать со взрослыми и сверстниками, владеть культурой общения; соблюдать правила безопасности и профилактики травматизма на занятиях физическими упражнениями, оказывать первую помощь при травмах и несчастных случаях; пользоваться современным спортивным инвентарем и оборудованием.

Оздоровительные результаты программы внеурочной деятельности:

Первостепенным результатом реализации программы внеурочной деятельности является: физическая подготовленность и степень совершенства двигательных умений, высокий уровень развития жизненных сил, нравственное, эстетическое, интеллектуальное развитие;

- двигательная подготовленность как важный компонент здоровья учащихся;
- развитие физических способностей;
- освоение правил здорового и безопасного образа жизни;
- развитие психических и нравственных качеств;
- повышение социальной и трудовой активности;

планировать занятия физическими упражнениями в режиме дня, организовывать отдых и досуг с использованием средств физической активности;

- организовывать и проводить со сверстниками подвижные игры;
- взаимодействовать со сверстниками
- применять жизненно важные двигательные навыки и умения различными способами, в различных изменяющихся, вариативных условиях.

1.1. Личностные, метапредметные, предметные результаты освоения обучающимися программы внеурочной деятельности

Личностными результатами программы внеурочной деятельности по спортивно-оздоровительному направлению «Ритмика и танец» является формирование следующих умений:

- целостный, социально ориентированный взгляд на мир;
- ориентация на успех в учебной деятельности и понимание его причин;
- способность к самооценке на основе критерия успешной деятельности;
- активно включаться в общение и взаимодействие со сверстниками на принципах уважения и доброжелательности, взаимопомощи и сопереживания;
- проявлять дисциплинированность, трудолюбие и упорство в достижении поставленных целей;
- освоение моральных норм помощи тем, кто в ней нуждается, готовности принять на себя ответственность;
- развитие мотивации достижения и готовности к преодолению трудностей на основе конструктивных стратегий совладания и умения мобилизовать свои личностные и физические ресурсы стрессоустойчивости;
- освоение правил здорового и безопасного образа жизни.

Метапредметными результатами программы внеурочной деятельности по спортивно-оздоровительному направлению «Ритмика и танец» является формирование следующих универсальных учебных действий (УУД):

Регулятивные УУД:

- способность обучающегося понимать и принимать учебную цель и задачи;
- в сотрудничестве с учителем ставить новые учебные задачи;
- накопление представлений о ритме, синхронном движении.
- наблюдение за разнообразными явлениями жизни и искусства в учебной и внеурочной деятельности
- проявлять познавательную инициативу в учебном сотрудничестве;
- умение действовать по плану и планировать свою деятельность.
- воплощение музыкальных образов при разучивании и исполнении танцевальных

3. Коммуникативные УУД:

- умение координировать свои усилия с усилиями других;
- задавать вопросы, работать в парах, коллективе, не создавая проблемных ситуаций.
- учитывать разные мнения и интересы и обосновывать собственную позицию;
- допускать возможность существования у людей различных точек зрения, в том числе не совпадающих с собственной, и ориентироваться на позицию партнера в общении и взаимодействии;
- учитывать разные мнения и стремиться к координации различных позиций в сотрудничестве; участие в музыкально-концертной жизни класса, школы, города и др.

2. Содержание программы «Ритмика и танец»

УПРАЖНЕНИЯ НА ОРИЕНТИРОВКУ В ПРОСТРАНСТВЕ

Правильное исходное положение. Ходьба и бег: с высоким подниманием колен, с

отбрасыванием прямой ноги вперед и оттягиванием носка. Перестроение в круг из шеренги, цепочки. Ориентировка в направлении движений вперед, назад, направо, налево, в круг, из круга. Выполнение простых движений с предметами во время ходьбы. Ходьба в соответствии с метрической пульсацией: чередование ходьбы с приседанием, со сгибанием коленей, на носках, широким и мелким шагом, на пятках, держа ровно спину. Построение в колонны по три. Перестроение из одного круга в два, три отдельных маленьких круга и концентрические круги путем отступления одной группы детей на шаг вперед, другой — на шаг назад. Перестроение из общего круга в кружочки по два, три, четыре человека и обратно в общий круг. Выполнение движений с предметами, более сложных, чем в предыдущих классах.

РИТМИКО-ГИМНАСТИЧЕСКИЕ УПРАЖНЕНИЯ

Общеразвивающие упражнения. Наклоны, выпрямление и повороты головы, круговые движения плечами («паровозики»). Движения рук в разных направлениях без предметов и с предметами (флажки, погремушки, ленты). Наклоны и повороты туловища вправо, влево (класть и поднимать предметы перед собой и сбоку). Приседания с опорой и без опоры, с предметами (обруч, палка, флажки, мяч). Сгибание и разгибание ноги в подъеме, отведение стопы наружу и приведение ее внутрь, круговые движения стопой, выставление ноги на носок вперед и в стороны, вставание на полупальцы. Упражнения на выработку осанки. Наклоны, повороты и круговые движения головы. Движения рук в разных направлениях: отведение рук в стороны и скрещивание их перед собой с обхватом плеч; разведение рук в стороны с напряжением (растягивание резинки). Повороты туловища в сочетании с наклонами; повороты туловища вперед, в стороны с движениями рук. Неторопливое приседание с напряженным разведением коленей в сторону, медленное возвращение в исходное положение. Поднимание на носках и полуприседание. Круговые движения ступни. Приседание с одновременным выставлением ноги вперед в сторону. Перелезание через сцепленные руки, через палку. Упражнения на выработку осанки.

Упражнения на координацию движений. Перекрестное поднимание и опускание рук (правая рука вверх, левая вниз). Одновременные движения правой руки вверх, левой — в сторону; правой руки — вперед, левой — вверх. Выставление левой ноги вперед, правой руки — перед собой; правой ноги — в сторону, левой руки — в сторону и т. д. Изучение позиций рук: смена позиций рук отдельно каждой и обеими одновременно; провожать движение руки головой, взглядом.

Отстукивание, прохлопывание, протопывание простых ритмических рисунков.

Упражнение на расслабление мышц. Подняв руки в стороны и слегка наклонившись вперед, по сигналу учителя или акценту в музыке уронить руки вниз; быстрым, непрерывным движением предплечья свободно потрясти кистями (имитация отряхивания воды с пальцев); подняв плечи как можно выше, дать им свободно опуститься в нормальное положение. Свободное круговое движение рук. Перенесение тяжести тела с пяток на носки и обратно, с одной ноги на другую (маятник). Взмахом отвести правую ногу в сторону и поднять руки через стороны вверх, хлопнуть в ладоши, повернуть голову в сторону, противоположную взмаху ноги. Круговые движения левой ноги в сочетании с круговыми движениями правой руки. Упражнения на сложную координацию движений с предметами (флажками, мячами, обручами, скакалками). Одновременное отхлопывание и протопывание несложных ритмических рисунков в среднем и быстром темпе с музыкальным сопровождением (под барабан, бубен). Самостоятельное составление простых ритмических рисунков. Протопывание того, что учитель прохлопал, и наоборот.

Упражнения на расслабление мышц. Выпрямление рук в суставах и напряжение всех мышц от плеча до кончиков пальцев; не опуская рук, ослабить напряжение, давая плечам, кистям, пальцам слегка пассивно согнуться (руки как бы ложатся на мягкую подушку). Поднять руки вверх, вытянуть весь корпус — стойка на полупальцах, быстрым движением согнуться

и сесть на корточки. Перенесение тяжести тела с ноги на ногу, из стороны в сторону.

ИГРЫ ПОД МУЗЫКУ

Выполнение ритмичных движений в соответствии с различным характером музыки, динамикой (громко, тихо), регистрами (высокий, низкий). Изменение направления и формы ходьбы, бега, поскоков, танцевальных движений в соответствии с изменениями в музыке (легкий, танцевальный бег сменяется стремительным, спортивным; легкое, игривое подпрыгивание — тяжелым, комичным и т. д). Выполнение имитационных упражнений и игр, построенных на конкретных раздражательных образах, хорошо знакомых детям (повадки зверей, птиц, движение транспорта, деятельность человека), в соответствии с определенным эмоциональным и динамическим характером музыки. Передача притопами, хлопками и другими движениями резких акцентов в музыке. Музыкальные игры с предметами. Игры с пением или речевым сопровождением.

Передача в движениях частей музыкального произведения, чередование музыкальных фраз. Передача в движении динамического нарастания в музыке, сильной доли такта. Самостоятельное ускорение и замедление темпа разнообразных движений. Исполнение движений пружиннее, плавнее, спокойнее, с размахом, применяя для этого известные элементы движений и танца. Упражнения в передаче игровых образов при инсценировке песен. Передача в движениях развернутого сюжета музыкального рассказа. Смена ролей в импровизации. Придумывание вариантов к играм и пляскам. Действия с воображаемыми предметами. Подвижные, игры с пением и речевым сопровождением.

ТАНЦЕВАЛЬНЫЕ УПРАЖНЕНИЯ

Знакомство с танцевальными движениями. Бодрый, спокойный, топающий шаг. Бег легкий, на полупальцах. Подпрыгивание на двух ногах. Прямой галоп. Маховые движения рук. Элементы русской пляски: простой хороводный шаг, шаг на всей ступне, подбоченившись двумя руками (для девочек — движение с платочком); притопы одной ногой и поочередно, выставление ноги с носка на пятку. Движения парами: бег, ходьба, кружение на месте. Хороводы в кругу, пляски с притопами, кружением, хлопками.

Танцы и пляски, народные игры-танцы. Шаг на носках, шаг польки. Широкий, высокий бег. Сильные поскоки, боковой галоп. Элементы русской пляски: приставные шаги с приседанием, полуприседание с выставлением ноги на пятку, присядка и полуприсядка на месте и с продвижением. Движения парами: боковой галоп, поскоки. Основные движения народных танцев.

3. Тематическое планирование курса «Ритмика и танец»

1 год обучения (33 ч)

№п/п	№ урока в теме	Тема	Кол-во часов
Тема:		1. УПРАЖНЕНИЯ НА ОРИЕНТИРОВКУ В ПРОСТРАНСТВЕ	10
	1.	Что такое «Ритмика»? Основные понятия.	1
	2.	Разминка. Поклон.	1
	3.-4	Правила постановки корпуса	2
	5-6	Перестановка в кругах	2
	7-10	Общеразвивающие упражнения	4
Тема:		РИТМИКО-ГИМНАСТИЧЕСКИЕ УПРАЖНЕНИЯ	10
	11	Движения на развитие координации. Бег и подскоки.	1
	12	Комбинация «Ладшки»	1
	13-14	Движения по линии танца.	2
	15-16	Комбинация «Гуси».	2

	17-18	Комбинация «Слоник».	2
	19-20	Индивидуальные задания.	2
Тема:		3.ИГРЫ ПОД МУЗЫКУ	5
	21-22	Ритмико-гимнастические игры	2
	23	Разминки.	1
	24-25	Выполнение имитационных упражнений	2
Тема:		ТАНЦЕВАЛЬНЫЕ УПРАЖНЕНИЯ	8
	26-28	Разминка. Основные движения танца «Полька». Разучивание движений.	3
	29-30	Общеразвивающие упражнения.	2
	31-32	Репетиция танца	2
	33	Урок-смотр знаний	1
		ИТОГО	33

2 год обучения (34 ч)

№п/п	№ урока в теме	Тема	Кол-во часов
Тема:		1. УПРАЖНЕНИЯ НА ОРИЕНТИРОВКУ В ПРОСТРАНСТВЕ	10
	1.	Что такое «Ритмика»? Основные понятия.	1
	2.	Поклоны. Приседания	1
	3.-4	Постановка корпуса.	2
	5-6	Позиции рук. Позиции ног. Основные правила	2
	7-10	Общеразвивающие упражнения	4
Тема:		РИТМИКО-ГИМНАСТИЧЕСКИЕ УПРАЖНЕНИЯ	10
	11	Движения на развитие координации. Бег и подскоки.	1
	12-14	Отстукивание ритмических рисунков	3
	15	Движения по линии танца.	1
	16	Упражнения на выработку осанки	1
	17-18	Повороты туловища в сочетании с наклонами	2
	19-20	Индивидуальные задания.	2
Тема:		3.ИГРЫ ПОД МУЗЫКУ	7
	21-23	Изменение направления и формы ходьбы, бега, поскаков, танцевальных движений в соответствии с изменениями в музыке	3
	24	Разминки.	1
	25-27	Игры с предметами	3
Тема:		ТАНЦЕВАЛЬНЫЕ УПРАЖНЕНИЯ	7
	28-29	Элементы русской пляски.	2
	30-31	Общеразвивающие упражнения. Хороводы в кругу	2
	32-33	Репетиция танца	2
	34	Урок-смотр знаний	1
		ИТОГО	34

3год обучения (34 ч.)

№п/п	№ урока в теме	Тема	Кол-во часов
Тема:		1. УПРАЖНЕНИЯ НА ОРИЕНТИРОВКУ В ПРОСТРАНСТВЕ	5
	1.	Основные понятия.	1
	2.	Прыжки и подскоки	1
	3	Три отдельных маленьких круга и концентрические круги	1

	4	Движения в соответствии с метрической пульсацией	1
	5	Общеразвивающие упражнения	1
Тема:		РИТМИКО-ГИМНАСТИЧЕСКИЕ УПРАЖНЕНИЯ	10
	6-7	Движения на развитие координации. Бег и подскоки.	2
	8-9	Отстукивание ритмических рисунков	2
	10-11	Движения по линии танца. Упражнения на сложную координацию движений с предметами	2
	12	Упражнения на выработку осанки	1
	13-14	Круговые движения ступни. Приседание с одновременным выставлением ноги вперед в сторону.	2
	15	Индивидуальные задания.	1
Тема:		3.ИГРЫ ПОД МУЗЫКУ	5
	16-17	Передача притопами, хлопками и другими движениями резких акцентов в музыке.	2
	18-19	Разминки. . Упражнения в передаче игровых образов при инсценировке песен. Передача в движениях развернутого сюжета музыкального рассказа.	2
	20	Игры с предметами	1
Тема:		ТАНЦЕВАЛЬНЫЕ УПРАЖНЕНИЯ	14
	21-26	Широкий, высокий бег. Сильные поскоки, боковой галоп.	6
	27-30	Элементы русского народно танца	4
	31-33	Репетиция танца	3
	34	Урок-смотр знаний	1
		ИТОГО	34

4 год обучения(34ч.)

№п/п	№ урока в теме	Тема	Кол-во часов
Тема:		1. УПРАЖНЕНИЯ НА ОРИЕНТИРОВКУ В ПРОСТРАНСТВЕ	5
	1.	Теоретические понятия	1
	2.	Элементы ритмики и танца	1
	3	Перестроения	1
	4	Движения в соответствии с заданным ритмом	1
	5	Общеразвивающие упражнения	1
Тема:		РИТМИКО-ГИМНАСТИЧЕСКИЕ УПРАЖНЕНИЯ	9
	6	Развитие координации, Бег. Подскоки. Прыжки.	1
	7-8	Ритмический рисунок в танце	2
	9	Движения в соответствии с заданным танцевальным рисунком.	1
	10-11	Упражнения на выработку осанки	2
	12	Выстукивание дроби.	1
	13-14	Индивидуальные задания.	2
Тема:		3.ИГРЫ ПОД МУЗЫКУ	7
	15-17	Передача движением акцентов в музыке.	3
	18	Разминки. Упражнения в передаче и изменении игровых образов. Передача в движениях музыкального сюжета.	1
	19-21	Движения с воображаемыми предметами	3

Тема:		ТАНЦЕВАЛЬНЫЕ УПРАЖНЕНИЯ	13
	22-26	Разные виды бега. Виды поскоков, боковой галоп, хоровод, сложные перестроения.	5
	27-30	Русский народный танец	4
	31-33	Репетиция танца	3
	34	Урок-смотр знаний	1
		ИТОГО	34

